



Product Catalog
2023

EmsiG

Goddess Of Wellness & Vitality

- Smart Health Care
- Health Control
- Therapy (Therapy, Care, Beauty)
- Medical Disposable
- Medical Memory Foam Pillows & Cushions
- Berheall Products



German Intelligence and innovation

EmsiG

Health Control

(تشخیص / چکاپ سلامت)

کنترل سلامت

۲۴	دستگاه تست قند خون دیجیتال خانگی و بیمارستانی
۲۵-۲۶	پالس اکسیمتر خانگی و بیمارستانی
۲۷-۳۵	ترازوی شخصی مکانیکی و دیجیتال

۸-۱۵	فشارسنج دیجیتال خانگی و بیمارستانی (مچی و بازویی)
۱۶-۱۹	فشارسنج عقربه ای خانگی و بیمارستانی
۲۰-۲۱	گوشی پزشکی
۲۲-۲۳	تب سنج بدن (ترمومتر) خانگی و بیمارستانی

EmsiG

Therapy (Therapy, Care, Beauty)

(درمان / مراقبت / زیبایی)

درمانی

۶۲-۶۴	تشک مواج زخم بستر خانگی و بیمارستانی
۶۵-۶۷	ماساژور بدن ، ماساژور پا (با آب / بدون آب)
۶۸-۶۹	روکش صندلی ماساژور ، ماساژور گردن و بدن
۷۰-۷۱	ماساژور تفننگی
۷۲-۷۳	کیسه آب گرم ، کیسه یخ
۷۴-۷۵	عصا ، واکر تاشو
۷۶-۷۷	رولیتز ، ویلچر
۷۸-۷۹	توالت فرنگی مبله

۳۸-۴۷	بخور و رطوبت ساز محیط (سرد ، سرد و گرم ، سرد و داغ)
۴۸-۵۱	تصفیه هوا
۵۲-۵۳	تشک برقی ، تشکچه برقی گرمایی داغ
۵۴-۵۵	نبولایزر
۵۶	بخور صورت
۵۷	اکسیژن ساز
۵۸-۶۰	شیردوش برقی
۶۱	تشکچه بادی ویلچر و صندلی ، کیسه آبگرم برقی

EmsiG

Medical Disposable

مصرفی های پزشکی

۸۳	ست سرم ، آنژیوکت ، اسکالپ وین ، کیسه ادرار
۸۴	زیرانداز بیمار ، دستکش لاتکس

۸۱	سرنگ انسولین
۸۲	چسب ها ، سه راهی ، صفر بند ، میکروست

EmsiG

Medical Memory Foam Pillows & Cushions

بالشت و بالشک مموری فوم پزشکی

۹۳	بالشتک طبی پشت کمری
۹۴	بالشتک طبی زیرنشیمنی
۹۴	بالشتک طبی گردنی

۸۸-۸۹	بالشت طبی موج دار
۹۰	بالشت طبی ارگونومیک
۹۱	بالشت طبی طرح کلاسیک (سنتی)
۹۲	بالشت طبی چند منظوره

BERHEALL

Health Control + (Therapy, Care)

کنترل سلامت + (درمان / مراقبت) برهیل

۱۰۲	کفی طبی سیلیکونی پاشنه پا
۱۰۲	کفی طبی سیلیکونی کف پا
۱۰۳	جوراب واریس
۱۰۴-۱۰۵	عصا ، واکر تاشو
۱۰۶-۱۰۷	توالت فرنگی مبله

۹۸	فشارسنج دیجیتال خانگی و بیمارستانی (مچی و بازویی)
۹۹	تشکچه برقی گرمایی داغ
۱۰۰	کیسه آب گرم
۱۰۱	ترازوی شیشه ای
۱۰۲	سیلیکون لانگشتی پا

امسیگ پرفروش‌ترین و مطمئن‌ترین تجهیزات پزشکی و سلامتی

کمپانی امسیگ به عنوان یکی از پیشگامان صنعت پزشکی (در حوزه های پیشگیری، درمان، کنترل سلامت، توانبخشی و ملزومات مصرفی پزشکی) در نوآوری تکنولوژی گام های بزرگی برداشته است. این کمپانی فعالیت خود را با تولید فشارسنج های عقربه ای و گوشی های پزشکی در شهر هامبورگ آغاز کرد و با بکارگیری خلاقیت و نوآوری پا به عرصه تولید گذاشت.

امسیگ همواره به دنبال پویایی، انعطاف و انطباق تولیدات خود مطابق با خواسته های کاربران بوده و گروه تحقیق و توسعه این کمپانی با رعایت استانداردهای روز دنیا و با استفاده از مجموعه های دانش بنیان و کارشناسان، مشاوران و طراحان متخصص، تمام تلاش خود را برای تولید محصولاتی با کیفیت برتر به کار می بندد.

در حال حاضر این کمپانی از جمله صنعتگران شناخته شده در عرصه محصولات پزشکی و سلامت می باشد و خطوط تولید آن با مدیریت نوین و برنامه ریزی دقیق، کنترل و هدایت می گردد.

رسالت کمپانی امسیگ تولید و عرضه محصولات متنوع در راستای سلامت و ارتقا سبک زندگی سالم و هدف آن تبدیل شدن به انتخاب برتر تمامی اعضای خانواده و جامعه پزشکی در حوزه محصولات سلامت محور است.

به خاطر داشته باشید که امسیگ با پشتوانه فرهنگ و ارزش های سازمانی خود به عنوان برندی قابل اعتماد همواره پشتیبان و قدرتان شما خواهد بود.

کیفیتی فراتر از استاندارد، خدماتی بی نقص برند توصیه شده توسط پزشکان باتجربه

مجموعه شرکت های رهروان ایساتیس متشکل از دو شرکت رهروان ایساتیس گستر و رهروان ایساتیس تجهیز از ۲۳ سال پیش فعالیت خود را آغاز نموده و در جهت پیشبرد اهداف جامعه پزشکی تمام تلاش خود را بکار گرفته است.

این مجموعه به عنوان نماینده انحصاری محصولات برهیل و امسیگ آلمان در عرصه های تولید، تامین توزیع و خدمات پس از فروش فعال می باشد.

تامین بر مبنای خلق ایده، شناسایی و بکارگیری تامین کنندگان توانمند، طراحی و تولید محصولات متنوع و همچنین تعامل مستمر و موفق با نمایندگان و مصرف کنندگان خط مشی این مجموعه است.

دو سال گارانتی طلایی و ده سال خدمات پس از فروش، تضمینی بر کیفیت محصولات امسیگ است که آسودگی خاطر مصرف کننده را فراهم می آورد.

مدیران مجموعه شرکت های رهروان ایساتیس در راستای خدمت به جامعه پزشکی و خانواده ها خود را متعهد می دانند.

به همین جهت این شرکت توانسته با تکیه بر پیشینه موفق و چشم انداز روشن آینده خود در حوزه محصولات پزشکی و سلامت محور به عنوان شرکتی برتر شناخته شود.





امسیج
دقتی بی نظیر
درمانی موثر



Smart Health Care
Lifestyle Application

keep up with

& Professional
Smart technology

For a Better Life

BO790X
فشارسنج بازویی



GW380X
ترازوی دیجیتال



MM50X
گام شمار



EmsiG Smart Healthcare

دنیای تکنولوژی برای مدیریت بهینه سلامتی شما

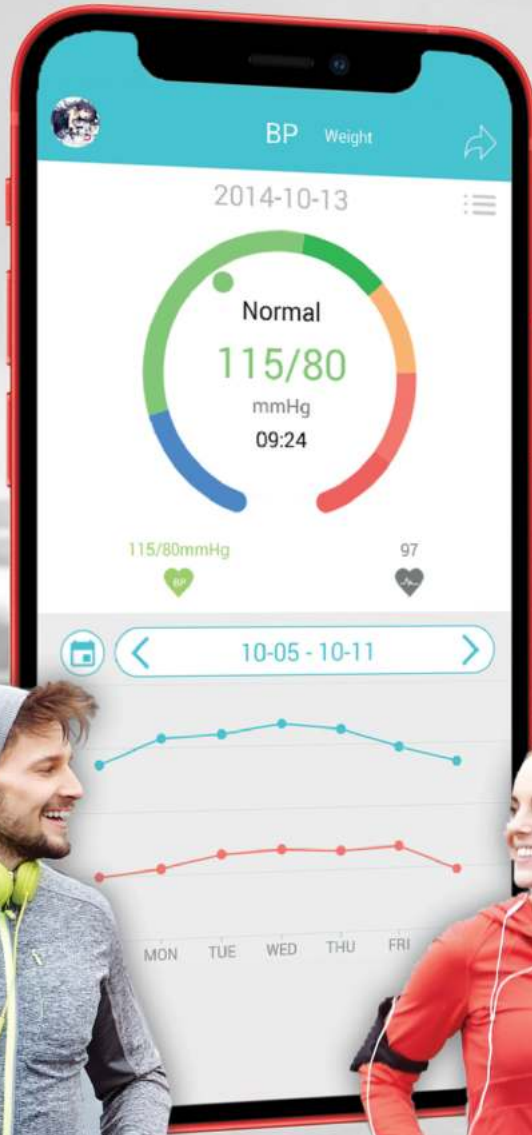
کلی و واضح بینیم. دسترسی آسان به این اطلاعات موجب می شود که در هر زمان و مکان بتوانیم نمودارها و جداول پیشرفته داده‌ها را بینیم. همچنین امکان مقایسه داده‌ها و تجزیه و تحلیل مقادیر اندازه‌گیری شده و به اشتراک گذاشتن یا ارسال آن‌ها از طریق پست الکترونیک نیز وجود دارد.

داده‌ها قابل ذخیره هستند و می‌توان در هر زمان با استفاده از سیستم‌های سازگار با iOS یا android آن‌ها را مدیریت کرد. EMSIG به ما این امکان را می‌دهد که به سادگی وزن، فشار خون و میزان فعالیت بدن خود را مدیریت کنیم و با توجه به تاریخ و زمان، مقادیر اندازه‌گیری شده قبلی را مشاهده و داده‌ها را در یک نمای


همه محصولات EMSIG که با Series OX Health مشخص شده اند، قابلیت اتصال به اپلیکیشن Health را دارند.

این محصولات علاوه بر نمایش اطلاعات، امکان انتقال داده‌ها به کامپیوتر یا گوشی همراه هوشمند را دارند. می‌توانیم داده‌ها را از طریق بلوتوث، USB یا NFC به کامپیوتر یا گوشی هوشمند خود انتقال دهیم.

Lifestyle



Lifestyle Application



Available on the App Store

ANDROID APP ON Google play





EmsiG



Health Control High Accuracy

Diagnostic devices
help to monitor
& control health
even if there is
no doctor in the vicinity



کیفیت مطلوب و دقت بالا را با فشارسنج‌های **امسیگ** تجربه کنید

فشارسنج پزشکی وسیله‌ای است که از آن برای اندازه‌گیری فشار سیستولی و دیاستولی خون استفاده می‌شود. فشارسنج پزشکی انواع و اقسام بسیاری دارد اما دو نوع دیجیتالی و عقربه‌ای در ایران بیشترین کاربرد را دارند.

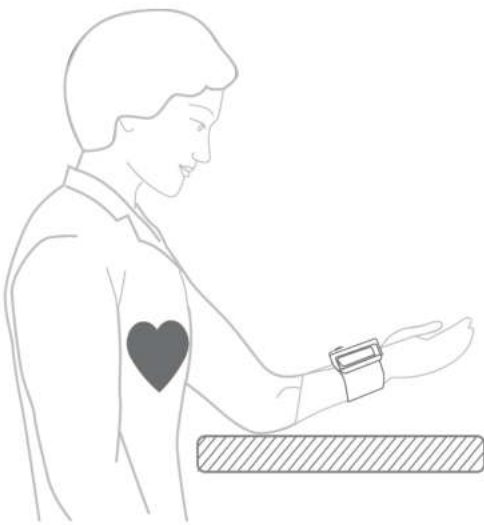
موارد زیر عمده‌ترین عواملی است که باعث افزایش فشار خون می‌شود:

۱. چاقی و اضافه وزن
۲. مصرف سیگار و الکل
۳. مصرف زیاد نمک
۴. استرس

۵. عوامل ژنتیکی
۶. کم تحرکی و نداشتن فعالیت بدنی
علائمی که معمولاً در فشارخون بالا دیده می‌شوند شامل سردرد، سرگیجه و خونریزی بینی هستند. البته گاهی پیش می‌آید که هیچ نشانه‌ای از بیماری در فرد دیده نمی‌شود و خیلی از افراد بدون آنکه اطلاعی از آن داشته باشند، سال‌ها دچار این بیماری هستند.

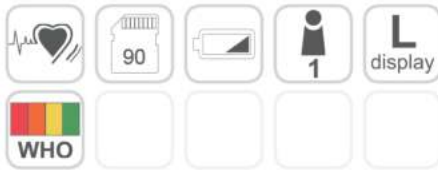
اگر فشارخون بالا کنترل نشود آسیب شدیدی به سرخرگ‌ها و عروق مغزی می‌رساند و باعث ایجاد سکته مغزی می‌شود. علاوه بر اینکه عملکرد کلیه‌ها را کاهش می‌دهد، روی قلب نیز اثر می‌گذارد. سکته قلبی و گرفتگی عروق قلب از دیگر عوارض فشارخون بالا خواهند بود. به همین دلیل به‌تراست در صورت داشتن علائم بالا به پزشک مراجعه کنید تا راه‌های درمان برای آن تجویز شود، همچنین داشتن رژیم غذایی مناسب و پرهیز از استرس و داشتن کنترل مناسب بر احساسات می‌تواند در کنترل فشارخون مؤثر باشد. بارزترین و برترین خصوصیت دستگاه‌های فشارسنج‌های دیجیتالی امسیگ دقت و سرعت آنهاست. سرعت پردازش (CPU) در دستگاه‌های فشارسنج امسیگ بی‌نظیر است.

به کمک فناوری Intel+sens هوای ورودی به میزان مناسب (نه بیشتر و نه کمتر) وارد کاف می‌شود. سنسورهای پیشرفته با موتور پمپ، شیر تخلیه نسل جدید و سیستم کنترل دستگاه، عملکرد فشار هوا را کنترل کرده و دقت اندازه‌گیری را کاملاً تضمین می‌کند.





BW62



فشارسنج مچی سریع

- دقت و سرعت بسیار بالا
- سنجش اتوماتیک فشار خون و ضربان قلب
- قابلیت سنجش فشارهای بسیار بالا و بسیار پایین
- تفسیر آسان مقادیر به کمک WHO رنگی
- قابلیت تشخیص آریتمی قلبی
- نمایش میانگین اندازه گیری ها
- تعداد ۹۰ جایگاه حافظه برای ۱ کاربر
- نمایش تاریخ و زمان
- نشانگر کاهش توان باتری
- هشدار خطا در عملیات
- خاموشی خودکار
- سیستم پیشرفته کنترل هوا فن آوری (Intel+sens)
- شیر تخلیه و دریچه نسل جدید
- کاف L
- باتری و کیف محافظ
- نمایشگر L با ابعاد ۳.۴*۴.۶ سانتی‌متر

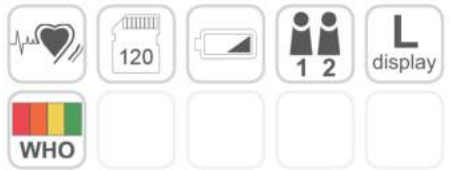
BW37



فشارسنج مچی سریع و بادوام

- دقت و سرعت بسیار بالا
- سنجش اتوماتیک فشار خون و ضربان قلب
- قابلیت سنجش فشارهای بسیار بالا و بسیار پایین
- تفسیر آسان مقادیر به کمک WHO رنگی
- قابلیت تشخیص آریتمی قلبی
- نمایش میانگین اندازه گیری ها
- تعداد ۱۲۰ جایگاه حافظه برای ۲ کاربر
- نمایش تاریخ و زمان
- نشانگر کاهش توان باتری
- هشدار خطا در عملیات
- خاموشی خودکار
- سیستم پیشرفته کنترل هوا فن آوری (Intel+sens)
- شیر تخلیه و دریچه نسل جدید
- کاف L
- باتری و کیف محافظ
- نمایشگر L با ابعاد ۳.۴*۴.۶ سانتی‌متر

BW31

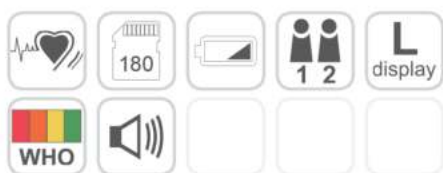


فشارسنج مچی سریع و بادوام

- دقت و سرعت بسیار بالا
- سنجش اتوماتیک فشار خون و ضربان قلب
- قابلیت سنجش فشارهای بسیار بالا و بسیار پایین
- تفسیر آسان مقادیر به کمک WHO رنگی
- قابلیت تشخیص آریتمی قلبی
- نمایش میانگین اندازه گیری ها
- تعداد ۱۲۰ جایگاه حافظه برای ۲ کاربر
- نمایش تاریخ و زمان
- نشانگر کاهش توان باتری
- هشدار خطا در عملیات
- خاموشی خودکار
- سیستم پیشرفته کنترل هوا فن آوری (Intel+sens)
- شیر تخلیه و دریچه نسل جدید
- کاف L
- باتری و کیف محافظ
- نمایشگر L با ابعاد ۳.۴*۴.۶ سانتی‌متر



BW25



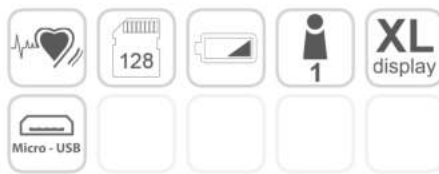
فشارسنج مچی سریع سخنگو

- دقت و سرعت بسیار بالا
- سنجش اتوماتیک فشار خون و ضربان قلب
- قابلیت سنجش فشارهای بسیار بالا و بسیار پایین
- تفسیر آسان مقادیر به کمک WHO رنگی
- قابلیت تشخیص آریتمی قلبی
-
- تعداد ۱۸۰ جایگاه حافظه برای ۲ کاربر
- نمایش تاریخ و زمان
- نشانگر کاهش توان باتری
- هشدار خطا در عملیات
- خاموشی خودکار
- سیستم پیشرفته کنترل هوا فن آوری (Intel+sens)
- شیر تخلیه و دریچه نسل جدید
- کاف L
- باتری و کیف محافظ
- نمایشگر L
- سخنگو به زبان فارسی
-





BO71



فشارسنج بازویی سریع

- دقت و سرعت بسیار بالا
- سنجش اتوماتیک فشار خون و ضربان قلب
- قابلیت سنجش فشارهای بسیار بالا و بسیار پایین
-
- قابلیت تشخیص آریتمی قلبی
- نمایش میانگین اندازه گیری ها
- تعداد ۱۲۸ جایگاه حافظه برای ۱ کاربر
- نمایش تاریخ و زمان
- خاموشی خودکار
- نشانگر کاهش توان باتری
- هشدار خطا در عملیات
- سیستم پیشرفته کنترل هوا فن آوری (Intel+sens)
- شیر تخلیه و دریچه نسل جدید
- کاف L
- باتری و کیف محافظ
- نمایشگر XL
-
-

BO18



فشارسنج بازویی سریع سخنگو

- دقت و سرعت بسیار بالا
- سنجش اتوماتیک فشار خون و ضربان قلب
- قابلیت سنجش فشارهای بسیار بالا و بسیار پایین
- تفسیر آسان مقادیر به کمک WHO رنگی
- قابلیت تشخیص آریتمی قلبی
- نمایش میانگین اندازه گیری ها
- تعداد ۱۸۰ جایگاه حافظه برای ۲ کاربر
-
- خاموشی خودکار
- نشانگر کاهش توان باتری
- هشدار خطا در عملیات
- سیستم پیشرفته کنترل هوا فن آوری (Intel+sens)
- شیر تخلیه و دریچه نسل جدید
- کاف XL
- آداپتور، باتری و کیف محافظ
- نمایشگر XXL رنگی
- سخنگو ۲ زیانه
-
-

BO16



فشارسنج بازویی سریع سخنگو

- دقت و سرعت بسیار بالا
- سنجش اتوماتیک فشار خون و ضربان قلب
- قابلیت سنجش فشارهای بسیار بالا و بسیار پایین
-
- قابلیت تشخیص آریتمی قلبی
-
- تعداد ۱۸۰ جایگاه حافظه برای ۲ کاربر
- نمایش تاریخ و زمان
- خاموشی خودکار
- نشانگر کاهش توان باتری
- هشدار خطا در عملیات
- سیستم پیشرفته کنترل هوا فن آوری (Intel+sens)
- شیر تخلیه و دریچه نسل جدید
- کاف XL
- آداپتور، باتری و کیف محافظ
- نمایشگر XXL با نور پس زمینه آبی
- سخنگو ۲ زیانه
-
-



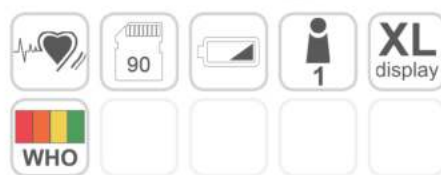
BO26



فشارسنج بازویی سریع

دقت و سرعت بسیار بالا	●
سنجش اتوماتیک فشار خون و ضربان قلب	●
قابلیت سنجش فشارهای بسیار بالا و بسیار پایین	●
تفسیر آسان مقادیر به کمک WHO رنگی	●
قابلیت تشخیص آریتمی قلبی	●
نمایش میانگین اندازه گیری ها	●
تعداد ۲۰۰ جایگاه حافظه برای ۴ کاربر	●
نمایش تاریخ و زمان	●
خاموشی خودکار	●
نشانگر کاهش توان باتری	●
هشدار خطا در عملیات	●
سیستم پیشرفته کنترل هوا فن آوری (Intel+sens)	●
شیر تخلیه و دریچه نسل جدید	●
کاف L	●
آداپتور، باتری و کیف محافظ	●
نمایشگر XXL با ابعاد ۷.۸۲*۷.۸۰ سانتی‌متر	●
	○
	○

BO77



فشارسنج بازویی سریع و بادوام

دقت و سرعت بسیار بالا	●
سنجش اتوماتیک فشار خون و ضربان قلب	●
قابلیت سنجش فشارهای بسیار بالا و بسیار پایین	●
تفسیر آسان مقادیر به کمک WHO رنگی	●
قابلیت تشخیص آریتمی قلبی	●
نمایش میانگین اندازه گیری ها	●
تعداد ۹۰ جایگاه حافظه برای ۱ کاربر	●
نمایش تاریخ و زمان	●
خاموشی خودکار	●
نشانگر کاهش توان باتری	●
هشدار خطا در عملیات	●
سیستم پیشرفته کنترل هوا فن آوری (Intel+sens)	●
شیر تخلیه و دریچه نسل جدید	●
کاف XL	●
باتری و کیف محافظ	●
نمایشگر XL با ابعاد ۷*۵.۵ سانتی‌متر	●
	○
	○

BO77 Plus



فشارسنج بازویی سریع و بادوام

دقت و سرعت بسیار بالا	●
سنجش اتوماتیک فشار خون و ضربان قلب	●
قابلیت سنجش فشارهای بسیار بالا و بسیار پایین	●
تفسیر آسان مقادیر به کمک WHO رنگی	●
قابلیت تشخیص آریتمی قلبی	●
نمایش میانگین اندازه گیری ها	●
تعداد ۹۰ جایگاه حافظه برای ۱ کاربر	●
نمایش تاریخ و زمان	●
خاموشی خودکار	●
نشانگر کاهش توان باتری	●
هشدار خطا در عملیات	●
سیستم پیشرفته کنترل هوا فن آوری (Intel+sens)	●
شیر تخلیه و دریچه نسل جدید	●
کاف XL	●
باتری و کیف محافظ	●
نمایشگر XL با ابعاد ۷*۵.۵ سانتی‌متر - نور پس زمینه آبی	●
	○
	○



BO44



فشارسنج بازویی سریع سخنگو

دقت و سرعت بسیار بالا	<input checked="" type="checkbox"/>
سنجش اتوماتیک فشار خون و ضربان قلب	<input checked="" type="checkbox"/>
قابلیت سنجش فشارهای بسیار بالا و بسیار پایین	<input checked="" type="checkbox"/>
تفسیر آسان مقادیر به کمک WHO رنگی	<input checked="" type="checkbox"/>
قابلیت تشخیص آریتمی قلبی	<input checked="" type="checkbox"/>
نمایش میانگین اندازه گیری ها	<input checked="" type="checkbox"/>
تعداد ۹۰ جایگاه حافظه برای ۱ کاربر	<input checked="" type="checkbox"/>
نمایش تاریخ و زمان	<input checked="" type="checkbox"/>
خاموشی خودکار	<input checked="" type="checkbox"/>
نشانگر کاهش توان باتری	<input checked="" type="checkbox"/>
هشدار خطا در عملیات	<input checked="" type="checkbox"/>
سیستم پیشرفته کنترل هوا فن آوری (Intel+sens)	<input checked="" type="checkbox"/>
شیر تخلیه و دریچه نسل جدید	<input checked="" type="checkbox"/>
کاف XL	<input checked="" type="checkbox"/>
آداپتور، باتری و کیف محافظ	<input checked="" type="checkbox"/>
نمایشگر XL با ابعاد ۶.۷۶*۵.۶۵ سانتی-متر - نور پس زمینه	<input checked="" type="checkbox"/>
سخنگو به زبان فارسی	<input type="checkbox"/>

BO40



فشارسنج بازویی سریع

دقت و سرعت بسیار بالا	<input checked="" type="checkbox"/>
سنجش اتوماتیک فشار خون و ضربان قلب	<input checked="" type="checkbox"/>
قابلیت سنجش فشارهای بسیار بالا و بسیار پایین	<input checked="" type="checkbox"/>
تفسیر آسان مقادیر به کمک WHO رنگی	<input checked="" type="checkbox"/>
قابلیت تشخیص آریتمی قلبی	<input checked="" type="checkbox"/>
نمایش میانگین اندازه گیری ها	<input checked="" type="checkbox"/>
تعداد ۹۰ جایگاه حافظه برای ۱ کاربر	<input checked="" type="checkbox"/>
نمایش تاریخ و زمان	<input checked="" type="checkbox"/>
خاموشی خودکار	<input checked="" type="checkbox"/>
نشانگر کاهش توان باتری	<input checked="" type="checkbox"/>
هشدار خطا در عملیات	<input checked="" type="checkbox"/>
سیستم پیشرفته کنترل هوا فن آوری (Intel+sens)	<input checked="" type="checkbox"/>
شیر تخلیه و دریچه نسل جدید	<input checked="" type="checkbox"/>
کاف L	<input checked="" type="checkbox"/>
باتری و کیف محافظ	<input checked="" type="checkbox"/>
نمایشگر XL با ابعاد ۶.۷۶*۵.۶۵ سانتی-متر - نور پس زمینه	<input checked="" type="checkbox"/>
سخنگو به زبان فارسی	<input type="checkbox"/>

BO42



فشارسنج بازویی سریع سخنگو

دقت و سرعت بسیار بالا	<input checked="" type="checkbox"/>
سنجش اتوماتیک فشار خون و ضربان قلب	<input checked="" type="checkbox"/>
قابلیت سنجش فشارهای بسیار بالا و بسیار پایین	<input checked="" type="checkbox"/>
تفسیر آسان مقادیر به کمک WHO رنگی	<input checked="" type="checkbox"/>
قابلیت تشخیص آریتمی قلبی	<input checked="" type="checkbox"/>
نمایش میانگین اندازه گیری ها	<input checked="" type="checkbox"/>
تعداد ۹۰ جایگاه حافظه برای ۱ کاربر	<input checked="" type="checkbox"/>
نمایش تاریخ و زمان	<input checked="" type="checkbox"/>
خاموشی خودکار	<input checked="" type="checkbox"/>
نشانگر کاهش توان باتری	<input checked="" type="checkbox"/>
هشدار خطا در عملیات	<input checked="" type="checkbox"/>
سیستم پیشرفته کنترل هوا فن آوری (Intel+sens)	<input checked="" type="checkbox"/>
شیر تخلیه و دریچه نسل جدید	<input checked="" type="checkbox"/>
کاف L	<input checked="" type="checkbox"/>
باتری و کیف محافظ	<input checked="" type="checkbox"/>
نمایشگر XL با ابعاد ۶.۷۶*۵.۶۵ سانتی-متر - نور پس زمینه	<input checked="" type="checkbox"/>
سخنگو به زبان فارسی	<input checked="" type="checkbox"/>



BO28



فشارسنج بازویی

- دقت و سرعت بسیار بالا
- سنجش اتوماتیک فشار خون و ضربان قلب
- قابلیت سنجش فشارهای بسیار بالا و بسیار پایین
- تفسیر آسان مقادیر به کمک WHO رنگی
- قابلیت تشخیص آریتمی قلبی
- نمایش میانگین اندازه گیری ها
- تعداد ۱۲۰ جایگاه حافظه برای ۳ کاربر
- نمایش تاریخ و زمان
- نشانگر کاهش توان باتری
- هشدار خطا در عملیات
- خاموشی خودکار
- سیستم پیشرفته کنترل هوا فن آوری (Intel+sens)
- شیر تخلیه و دریچه نسل جدید
- کاف L
- باتری و کیف محافظ
- نمایشگر XL با ابعاد ۶.۳۹*۵.۴۹ سانتی‌متر
-
-

BO20



فشارسنج بازویی


- دقت و سرعت بسیار بالا
- سنجش اتوماتیک فشار خون و ضربان قلب
- قابلیت سنجش فشارهای بسیار بالا و بسیار پایین
- تفسیر آسان مقادیر به کمک WHO
- قابلیت تشخیص آریتمی قلبی
- نمایش میانگین اندازه گیری ها
- تعداد ۱۲۰ جایگاه حافظه برای ۲ کاربر
- نمایش تاریخ و زمان
- نشانگر کاهش توان باتری
- هشدار خطا در عملیات
- خاموشی خودکار
- سیستم پیشرفته کنترل هوا فن آوری (Intel+sens)
- شیر تخلیه و دریچه نسل جدید
- کاف L
- باتری و کیف محافظ
- نمایشگر XL با ابعاد ۶.۵۹*۴.۶۲ سانتی‌متر
-
-

BO27



فشارسنج بازویی سخنگو سریع

- دقت و سرعت بسیار بالا
- سنجش اتوماتیک فشار خون و ضربان قلب
- قابلیت سنجش فشارهای بسیار بالا و بسیار پایین
- تفسیر آسان مقادیر به کمک WHO رنگی
- قابلیت تشخیص آریتمی قلبی
- نمایش میانگین اندازه گیری ها
- تعداد ۱۸۰ جایگاه حافظه برای ۲ کاربر
- نمایش تاریخ و زمان
- نشانگر کاهش توان باتری
- هشدار خطا در عملیات
- خاموشی خودکار
- سیستم پیشرفته کنترل هوا فن آوری (Intel+sens)
- شیر تخلیه و دریچه نسل جدید
- کاف L
- آداپتور، باتری و کیف محافظ
- نمایشگر XXXL با ابعاد ۸.۳۹*۹.۸۸ سانتی‌متر - نور پس زمینه
- سخنگو به زبان فارسی
- دارای پنل کنترل لمسی (Touch)



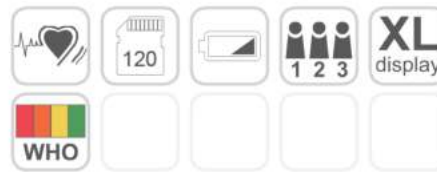
BO75



BO73



نسل جدید
فشارسنج‌های
بازویی



فشارسنج بازویی سریع و بادوام

فشارسنج بازویی سریع و بادوام

- دقت و سرعت بسیار بالا
- سنجش اتوماتیک فشار خون و ضربان قلب
- قابلیت سنجش فشارهای بسیار بالا و بسیار پایین
- تفسیر آسان مقادیر به کمک WHO رنگی
- قابلیت تشخیص آریتمی قلبی
- نمایش میانگین اندازه گیری ها
- تعداد ۱۸۰ جایگاه حافظه برای ۲ کاربر
- نمایش تاریخ و زمان
- نشانگر کاهش توان باتری
- هشدار خطا در عملیات
- خاموشی خودکار
- سیستم پیشرفته کنترل هوا فن آوری (Intel+sens)
- شیر تخلیه و دریچه نسل جدید
- سایز کاف XL
- آداپتور با کابل micro-usb باتری و کیف محافظ
- نمایشگر XL با ابعاد ۴.۳*۵.۳ سانتی‌متر - نور پس زمینه
-
-

- دقت و سرعت بسیار بالا
- سنجش اتوماتیک فشار خون و ضربان قلب
- قابلیت سنجش فشارهای بسیار بالا و بسیار پایین
- تفسیر آسان مقادیر به کمک WHO رنگی
- قابلیت تشخیص آریتمی قلبی
- نمایش میانگین اندازه گیری ها
- تعداد ۱۲۰ جایگاه حافظه برای ۳ کاربر
- نمایش تاریخ و زمان
- نشانگر کاهش توان باتری
- هشدار خطا در عملیات
- خاموشی خودکار
- سیستم پیشرفته کنترل هوا فن آوری (Intel+sens)
- شیر تخلیه و دریچه نسل جدید
- کاف L
- باتری و کیف محافظ
- نمایشگر XL با ابعاد ۶.۳۹*۵.۴۹ سانتی‌متر
-
-



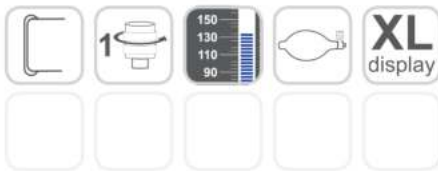


اندازه‌گیری دقیق و مطمئن فشار خون
با دستگاه فشارسنج

EmsiG



SF24



فشارسنج رومیزی بدون جیوه

- تکنولوژی جدید دیجیتال با دقت بالا
- دو صفحه نمایش LCD خوانا
- اندازه گیری به کمک گوشی پزشکی
- کاف دو شلنگه
- محفظه نگهداری پوار و کاف
- حالت خم شونده صفحه به بدنه (Close)
- دکمه خاموش و روشن

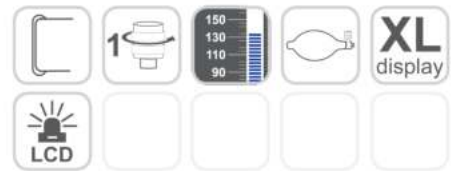
SF26



فشارسنج رومیزی بدون جیوه

- تکنولوژی جدید دیجیتال با دقت بالا
- دو صفحه نمایش LCD خوانا
- اندازه گیری به کمک گوشی پزشکی
- کاف دو شلنگه
- محفظه نگهداری پوار و کاف
- حالت خم شونده صفحه به بدنه (Close)
- دکمه خاموش و روشن

SF22

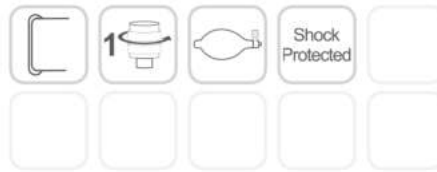


فشارسنج رومیزی بدون جیوه

- تکنولوژی جدید دیجیتال با دقت بالا
- دو صفحه نمایش LCD خوانا با نور پس‌زمینه
- اندازه گیری به کمک گوشی پزشکی
- کاف دو شلنگه
- محفظه نگهداری پوار و کاف
- حالت خم شونده صفحه به بدنه (Close)
- دکمه خاموش و روشن



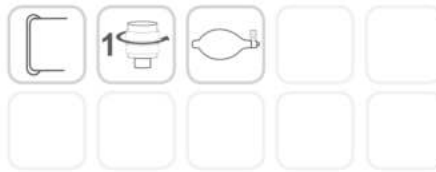
SF19



فشارسنج عقربه‌ای پالم ضد ضربه

- پمپاژ و تخلیه هوا به صورت حرفه‌ای
- شیر تخلیه دقیق، قابل تنظیم و بسیار سریع
- صفحه نمایش بسیار خوانا
- کاف با حلقه استایل اروپایی
-
-
-
- مانومتر با کیفیت و با دوام
- فیلتر گرد و غبار برای افزایش طول عمر دستگاه
- کاف تک شلنگه
- کیف محافظ
- طراحی ارگونومیک
- ضد ضربه و بادوام Shock protected
- پوآر سایز استاندارد L
- متریال کیسه هوایی کاف، باکیفیت و طول عمر بالا
-
-
-

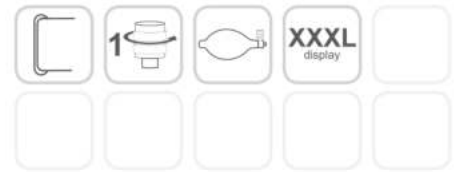
SF12



فشارسنج عقربه‌ای پالم

- پمپاژ و تخلیه هوا به صورت حرفه‌ای
- شیر تخلیه هوا تک حالت پیچی
- صفحه نمایش بسیار خوانا
- کاف کتان با حلقه
- قاشق فلزی برای استفاده با یک دست
- مناسب برای راست دست ها و چپ دست ها
- دسته استیل ضد زنگ
- مانومتر با کیفیت و با دوام
- فیلتر گرد و غبار برای افزایش طول عمر دستگاه
- کاف تک شلنگه
- کیف محافظ
- طراحی ارگونومیک
-
- پوآر سایز بزرگ XL
- متریال کیسه هوایی کاف، باکیفیت و طول عمر بالا
-
-
-

SF10



فشارسنج عقربه‌ای بادوام (دیواری - رومیزی)

- پمپاژ و تخلیه هوا به صورت حرفه‌ای
- شیر تخلیه تک حالت پیچی
- صفحه نمایش بسیار خوانا
- کاف نایلون با حلقه
-
-
-
- مانومتر با کیفیت و با دوام
- فیلتر گرد و غبار برای افزایش طول عمر دستگاه
- کاف تک شلنگه
-
- طراحی ارگونومیک
-
-
-
- متریال کیسه هوایی کاف، باکیفیت و طول عمر بالا
-
-
-
- سبد نگه‌دارنده در پشت کاف



SP05



فشار سنج عقربه‌ای با گوشی

- پمپاژ و تخلیه هوا به صورت حرفه‌ای
- شیر تخلیه تک حالت پیچی با کیفیت
- نمایشگر خوانا با پس زمینه آبی و حروف سفید درخشان
- کاف کتان بدون حلقه
-
-
-
- مانومتر با کیفیت و بادوام
- فیلتر گرد و غبار برای افزایش طول عمر دستگاه
- کاف دو شلنگه
- کیف محافظ
-
-
- پوآر سایز بزرگ XL
- متریال کیسه هوایی کاف، باکیفیت و طول عمر بالا
- گوشی پزشکی تک پاییونه
- ست حرفه ای آبی رنگ
- آچار تنظیم و قلاب نگهدارنده مانومتر در کاف

SP90



فشار سنج عقربه‌ای با گوشی

- پمپاژ و تخلیه هوا به صورت حرفه‌ای
- شیر تخلیه تک حالت پیچی لوکس و با کیفیت
- نمایشگر خوانا با پس زمینه آبی و حروف سفید درخشان
- کاف بدون حلقه
-
-
-
- مانومتر با کیفیت و با دوام
- فیلتر گرد و غبار برای افزایش طول عمر دستگاه
- کاف دو شلنگه
- کیف محافظ
-
-
- پوآر سایز استاندارد L
- متریال کیسه هوایی کاف، باکیفیت و طول عمر بالا
- گوشی پزشکی دو پاییونه
- ست حرفه ای آبی رنگ
- آچار تنظیم و قلاب نگهدارنده مانومتر در کاف

SP91

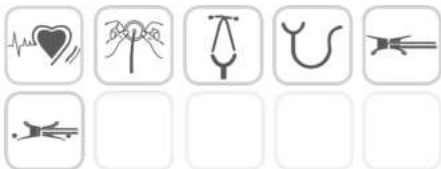


فشار سنج عقربه‌ای با گوشی

- پمپاژ و تخلیه هوا به صورت حرفه‌ای
- شیر تخلیه دو حالت
- نمایشگر خوانا با پس زمینه آبی و حروف سفید درخشان
- کاف دارای حلقه
-
-
-
- مانومتر با کیفیت و با دوام
- فیلتر گرد و غبار برای افزایش طول عمر دستگاه
- کاف دو شلنگه
- کیف محافظ
-
-
- پوآر سایز بزرگ XL
- متریال کیسه هوایی کاف، باکیفیت و طول عمر بالا
- گوشی پزشکی دو پاییونه
- ست حرفه ای آبی رنگ
- آچار تنظیم و قلاب نگهدارنده مانومتر در کاف



ST83 Plus



گوشی پزشکی فوق حرفه‌ای

● کیفیت صدای عالی در فرکانس های بالا و پایین

● سرگوشی دو پویونه:

● Silver steel chest piece



● صفحات بل و دیاگرام (غشا) شناور قابل تنظیم

● لوله تیوپ Y شکل بادوام و محکم

● دسته گوشه فنردار با رسانایی صوتی عالی

● نوک گوشه سیلیکونی باکیفیت

● حلقه عدم سردی روی پویون

● بدون نیاز به جابه جایی روی سینه

● بادوام در مقابل ضربه، خراش، زنگ زدگی





ST112



گوشی پزشکی کار دیولوژی

● کیفیت صدای عالی در فرکانس های بالا و پایین
سرگوشی دو پاییونه:

Stainless steel chest piece

ST110



گوشی پزشکی کار دیولوژی

● کیفیت صدای عالی در فرکانس های بالا و پایین
سرگوشی تک پاییونه:

Stainless steel chest piece

○ روکش آلایژ فلز روی در قسمت پاییون chest piece

● صفحات بل و دیافراگم (غشا) شناور قابل تنظیم

● لوله تیوپ A شکل بادوام و محکم

● دسته گوشه فنردار با رسانایی صوتی عالی

● نوک گوشه سیلیکونی باکیفیت

● حلقه عدم سردی روی پاییون

● بدون نیاز به جابه جایی روی سینه

● بادوام در مقابل ضربه، خراش، زنگ زدگی

● شلنگ دو کاناله (دو مجرای جداگانه) همسوکننده

● صدا جهت افزایش کیفیت صدا

ST80 Plus



گوشی پزشکی فوق حرفه‌ای

● کیفیت صدای عالی در فرکانس های بالا و پایین
سرگوشی دو پاییونه:

Stainless steel chest piece

○ صفحات بل و دیافراگم (غشا) شناور قابل تنظیم

● صفحات بل و دیافراگم (غشا) شناور قابل تنظیم

● لوله تیوپ Y شکل بادوام و محکم

● دسته گوشه فنردار با رسانایی صوتی عالی

● نوک گوشه سیلیکونی باکیفیت

● حلقه عدم سردی روی پاییون

● بدون نیاز به جابه جایی روی سینه

● بادوام در مقابل ضربه، خراش، زنگ زدگی

● شلنگ دو کاناله (دو مجرای جداگانه) همسوکننده

● صدا جهت افزایش کیفیت صدا

CT96



ترمومتر طبی ۴ کاره دقیق و فوق سریع

● سنجش دمای بدن از طریق گوش و پیشانی	○
● سنجش دمای محیط (اجسام و مایعات)	○
● فاصله موثر برای سنجش دمای بدن = سانتی‌متر	○
● فاصله موثر برای سنجش دمای محیط = ۵ تا ۵ سانتی‌متر	○
● هشدار صوتی تب ۳۸ درجه سانتی‌گراد	○
● حرقه ای، تشخیص در ۰.۵ ثانیه	○
● خاموشی خودکار	○
● ۲۰ جایگاه حافظه	○
● سنسور مورد اطمینان با دقت سنجش ۰.۲°C	○
● صفحه نمایش بزرگ	○
● LCD با نور پس‌زمینه چند رنگ طبق طبقه‌بندی WHO	○
● تنظیم واحد فارنهایت و سانتی‌گراد	○
● تماسی، فوق سریع و دقیق	○
● سنسور پیشرفته مادون قرمز	○
○ محدوده سنجش دمای اشیا = تا ۱۱۸°C	○
● محدوده سنجش برای بدن ۳۲ تا ۴۲°C	○
● کیف محافظ	○
● بدون نیاز به پراب های پلاستیکی	○
○	○
○	○
○	○
○	○
○	○
○	○
○	○
○	○
○	○

CT98



ترمومتر طبی ۴ کاره دقیق و فوق سریع

● سنجش دمای بدن از طریق گوش و پیشانی	○
● سنجش دمای محیط (اجسام و مایعات)	○
● فاصله موثر برای سنجش دمای بدن = سانتی‌متر	○
● فاصله موثر برای سنجش دمای محیط = ۵ تا ۵ سانتی‌متر	○
● هشدار صوتی تب ۳۸ درجه سانتی‌گراد	○
● حرقه ای، تشخیص در ۰.۵ ثانیه	○
● خاموشی خودکار	○
● ۳۲ جایگاه حافظه	○
● سنسور مورد اطمینان با دقت سنجش ۰.۲°C	○
● صفحه نمایش بزرگ	○
● LCD با نور پس‌زمینه چند رنگ طبق طبقه‌بندی WHO	○
● تنظیم واحد فارنهایت و سانتی‌گراد	○
● تماسی، فوق سریع و دقیق	○
● سنسور پیشرفته مادون قرمز	○
● محدوده سنجش دمای اشیا = تا ۱۱۸°C	○
● محدوده سنجش برای بدن ۳۲ تا ۴۲°C	○
● کیف محافظ چرمی	○
○	○
○	○
○	○
○	○
○	○
○	○
○	○
○	○
○	○
○	○
○	○

CT95



ترمومتر طبی ۲ کاره، فوق سریع

● سنجش دمای بدن از طریق پیشانی	○
● سنجش دمای اشیا (سطوح، شیشه شیر، وان کودک و ...)	○
● فاصله موثر برای سنجش دمای بدن ۳ تا ۵ سانتی‌متر	○
● فاصله موثر برای سنجش دمای اشیا ۳ تا ۵ سانتی‌متر	○
● هشدار صوتی تب ۳۸ درجه سانتی‌گراد	○
● حرقه ای، تشخیص در ۰.۵ ثانیه	○
● خاموشی خودکار	○
● ۳۲ جایگاه حافظه	○
● سنسور مورد اطمینان با دقت سنجش ۰.۲°C	○
● صفحه نمایش بزرگ	○
● LCD با نور پس‌زمینه چند رنگ طبق طبقه‌بندی WHO	○
● تنظیم واحد فارنهایت و سانتی‌گراد	○
● غیرتماسی، فوق سریع و دقیق	○
● سنسور پیشرفته مادون قرمز	○
● محدوده سنجش دمای اشیا = تا ۱۱۸°C	○
● محدوده سنجش برای بدن ۳۲ تا ۴۲°C	○
● کیف محافظ چرمی	○
○	○
○	○
○	○
○	○
○	○
○	○
○	○
○	○
○	○
○	○
○	○

CF02



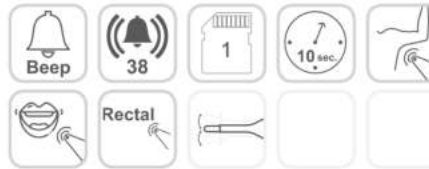
ترموتر طبی بسیار سریع + انعطاف‌پذیر

- سنجش دمای بدن از طریق زیر زبان، زیر بغل، رکتال
-
- فاصله موثر برای اندازه گیری دمای بدن • سانتی متر
-
- هشدار صوتی تب ۳۸ درجه سانتی گراد
- اندازه‌گیری سریع در حدود ۱۰ ثانیه
- خاموشی خودکار
- یک جایگاه حافظه
-
- صفحه نمایش بزرگ
-
-
- تماسی، سریع و دقیق
- سنسور پیشرفته نسل جدید
-
- محدوده سنجش برای بدن ۳۲ تا ۴۲°C
- کیس محافظ شیشه ای
-
- در سه رنگ سبز، طوسی و مشکی
- بدون جیوه، با قابلیت ضد عفونی کردن
- سر منعطف جهت عدم ایجاد زخم در دهان و ...
- هشدار صوتی تب، ۳۰ بیب کوتاه در ۱۰ ثانیه
- در دمای نرمال، ۱۰ بیب طولانی در ۱۰ ثانیه
- ضد آب
-
-

CF04



طرح
بچه‌گانه



ترموتر طبی بسیار سریع + انعطاف‌پذیر

- سنجش دمای بدن از طریق زیر زبان، زیر بغل، رکتال
-
- فاصله موثر برای اندازه گیری دمای بدن • سانتی متر
-
- هشدار صوتی تب ۳۸ درجه سانتی گراد
- اندازه‌گیری سریع در حدود ۱۰ ثانیه
- خاموشی خودکار
- یک جایگاه حافظه
-
- صفحه نمایش بزرگ
-
-
- تماسی، سریع و دقیق
- سنسور پیشرفته نسل جدید
-
- محدوده سنجش برای بدن ۳۲ تا ۴۲°C
- کیس محافظ شیشه ای
-
- در سه طرح عروسکی
- بدون جیوه، با قابلیت ضد عفونی کردن
- سر منعطف جهت عدم ایجاد زخم در دهان و ...
- هشدار صوتی تب، ۳۰ بیب کوتاه در ۱۰ ثانیه
- در دمای نرمال، ۱۰ بیب طولانی در ۱۰ ثانیه
-
-
-

CT30



ترموتر طبی دقیق (تب سنج)


- سنجش دمای بدن از طریق گوش
- سنجش دمای محیط (اجسام و مایعات)
- فاصله موثر برای اندازه گیری دمای بدن • سانتی متر
- فاصله موثر برای سنجش دمای محیط • تا ۵ سانتی‌متر
- هشدار صوتی تب ۳۸ درجه سانتی گراد
- حرفه ای، تشخیص در ۰.۵ ثانیه
- خاموشی خودکار
- ۸ جایگاه حافظه
- سنسور مورد اطمینان با دقت سنجش ۰.۲°C
- صفحه نمایش بزرگ
- LCD با نور پس‌زمینه چند رنگ طبق طبقه‌بندی WHO
- تنظیم واحد فارنهایت و سانتی گراد
- تماسی، فوق سریع و دقیق
- سنسور پیشرفته مادون قرمز
-
- محدوده سنجش برای بدن ۳۲ تا ۴۲°C
- کیف محافظ
- بدون نیاز به پراب های پلاستیکی
-
-
-
-
-
-

BC82



دستگاه تست قند خون

- نتیجه دقیق، زمان پاسخگویی سریع ۵ ثانیه،
- سنجش با ناچیزترین مقدار خون (۰.۵ میلی لیتر)
- برنده جایزه طراحی
- بدون دردسره‌های کد گذاری (بدون کد)
- سیستم کنترل حجم خون BVC
- آنزیم GOD
- بدون تداخل دارویی
- دکمه پرتاب کننده نواری به بیرون (Eject)
- قابلیت اتصال به کامپیوتر
- نمایش میانگین اندازه‌گیری
- قابلیت نمونه گذاری از سایر نقاط بدن AST
- ثبت زمان و تاریخ تست
- با ۳۰۰ جایگاه حافظه
- تست ناشتا و بعد از غذا
- هشدار دمای محیط
- صفحه نمایش خوانا
- بدون کالیبراسیون
- صدای بوق حجم خون کافی (بیپ)
- هشدار حجم خون ناکافی (Error F)
- خاموشی خودکار
- مناسب برای تمام سنین و زنان باردار
- (به جز نوزادان زیر ۳۰ روز)
- برای مصارف بیمارستانی و خانگی
- لوازم جانبی (کیف محافظ، خودکار سوزنی شامل ۱۰ سوزن و ۱۰ نواری)



LC82



لنست تست قند خون

- سوزن با کمترین درد
- سوزن ۴ پر (۳۰G)
- خونگیری ملایم
- استریل شده با اشعه
- کاربرد آسان برای خودکار سوزنی در بسته های ۱۰۰ عددی
-



PO32



پالس اکسیمتر (اکسیژن سنج)

بسیار دقیق، باکیفیت و بادوام	<input checked="" type="checkbox"/>
اندازه گیری میزان اکسیژن اشباع شریانی (SpO ₂) و سنجش ضربان قلب	<input checked="" type="checkbox"/>
قابلیت نمایش اکسیژن خون و ضربان قلب به صورت موجی و پاراف میله ای	<input checked="" type="checkbox"/>
نمایش اخطار اتمام باتری	<input checked="" type="checkbox"/>
نمایشگر با ۴ جهت و ۶ حالت	<input checked="" type="checkbox"/>
امکان تنظیم روشنایی صفحه نمایش	<input checked="" type="checkbox"/>
خاموشی خودکار، کم مصرف	<input checked="" type="checkbox"/>
شامل ۲ عدد باتری AAA با ذخیره اطلاعات تا ۲۰ ساعت	<input checked="" type="checkbox"/>
صفحه نمایش تمام رنگی با کیفیت بسیار بالا OLED	<input checked="" type="checkbox"/>
مقدار اندازه گیری اکسیژن ۰ تا ۱۰۰ درصد	<input checked="" type="checkbox"/>
مقدار اندازه گیری ضربان ۳۰ تا ۲۵۰ bpm	<input checked="" type="checkbox"/>
لوازم جانبی	<input checked="" type="checkbox"/>
	<input type="checkbox"/>
	<input type="checkbox"/>
	<input type="checkbox"/>
	<input type="checkbox"/>
	<input type="checkbox"/>
	<input type="checkbox"/>
	<input type="checkbox"/>
	<input type="checkbox"/>
	<input type="checkbox"/>

PO34



پالس اکسیمتر (اکسیژن سنج)

بسیار دقیق، باکیفیت و بادوام	<input checked="" type="checkbox"/>
اندازه گیری میزان اکسیژن اشباع شریانی (SpO ₂) و سنجش ضربان قلب	<input checked="" type="checkbox"/>
قابلیت نمایش اکسیژن خون و ضربان قلب به صورت موجی و پاراف میله ای	<input checked="" type="checkbox"/>
نمایش اخطار اتمام باتری	<input checked="" type="checkbox"/>
نمایشگر با ۴ جهت و ۶ حالت	<input checked="" type="checkbox"/>
امکان تنظیم روشنایی صفحه نمایش	<input checked="" type="checkbox"/>
خاموشی خودکار، کم مصرف	<input checked="" type="checkbox"/>
شامل باتری لیتومی با ذخیره اطلاعات تا ۲۰ ساعت	<input checked="" type="checkbox"/>
صفحه نمایش تمام رنگی با کیفیت بسیار بالا OLED	<input checked="" type="checkbox"/>
مقدار اندازه گیری اکسیژن ۰ تا ۱۰۰ درصد	<input checked="" type="checkbox"/>
مقدار اندازه گیری ضربان ۳۰ تا ۲۵۰ bpm	<input checked="" type="checkbox"/>
لوازم جانبی کابل و شارژر USB	<input checked="" type="checkbox"/>
نرم افزار برای نمایش اطلاعات بر روی کامپیوتر	<input checked="" type="checkbox"/>
	<input type="checkbox"/>
	<input type="checkbox"/>
	<input type="checkbox"/>
	<input type="checkbox"/>
	<input type="checkbox"/>
	<input type="checkbox"/>
	<input type="checkbox"/>
	<input type="checkbox"/>

PO36



پالس اکسیمتر (اکسیژن سنج)

بسیار دقیق، باکیفیت و بادوام	<input checked="" type="checkbox"/>
اندازه گیری میزان اکسیژن اشباع شریانی (SpO ₂) و سنجش ضربان قلب	<input checked="" type="checkbox"/>
قابلیت نمایش میزان ضربان قلب به صورت موجی و پاراف میله ای	<input checked="" type="checkbox"/>
نمایش اخطار اتمام باتری	<input checked="" type="checkbox"/>
۲ وضعیت نمایش	<input checked="" type="checkbox"/>
روشنایی قابل تنظیم در ۴ مرحله	<input checked="" type="checkbox"/>
خاموشی خودکار، کم مصرف	<input checked="" type="checkbox"/>
باتری لیتیومی با قابلیت شارژ مجدد	<input checked="" type="checkbox"/>
نمایشگر ۶۵ k (OLED)	<input checked="" type="checkbox"/>
مقدار اندازه گیری ضربان ۳۰ تا ۲۵۰ bpm	<input checked="" type="checkbox"/>
لوازم جانبی	<input checked="" type="checkbox"/>
قابلیت ذخیره اطلاعات (مقدار اکسیژن SpO ₂ و ضربان قلب PR) و انتقال آن به کامپیوتر	<input checked="" type="checkbox"/>
عملکرد هشدار صوتی (Alarm)	<input checked="" type="checkbox"/>
ذخیره چند زمانه (Multi-time Segment Storage)	<input checked="" type="checkbox"/>
ارتباط بی سیم (وایرلس)	<input checked="" type="checkbox"/>
امکان تنظیم صدای دستگاه	<input checked="" type="checkbox"/>
نمایش مقدار شدت ضربان قلب (Perfusion Index)	<input checked="" type="checkbox"/>
دو پراب حرفه ای جداگانه برای نوزاد و اطفال	<input checked="" type="checkbox"/>



PO22



پالس اکسیمتر (اکسیژن سنج)

- بسیار دقیق، باکیفیت و بادوام
- اندازه گیری میزان اکسیژن اشباع شریانی (SpO₂) و سنجش ضربان قلب
- قابلیت نمایش میزان ضربان قلب به صورت موجی و پاراف میله ای
- نمایش اخطار اتمام باتری
- نمایشگر با ۴ جهت
-
- خاموشی خودکار
-
- صفحه نمایش تمام رنگی با کیفیت بسیار بالا OLED
-
-
-
- جهت مصارف خانگی، ورزشی و بیمارستانی
- مناسب برای افراد مبتلا به ناراحتی قلبی
- عملکرد هشدار صوتی (Alarm)
-





کنترل مطلوب و بهینه وزن و شاخص‌های بدن

متناسب با هر سلیقه، کیفیت برتر و تکنولوژی جدید

بافت ماهیچه از بافت چربی سنگین‌تر است و اگر همراه با رژیم غذایی ورزش کنید، ممکن است علی‌رغم کاهش غذا دچار افزایش وزن شوید علت این است که چربی بدن شما کاهش یافته و بافت عضلانی جایگزین آن می‌شود. ترازوی تشخیصی، این امکان را به شما می‌دهد که در راه صحیح قدم بردارید.



سیستم عصبی مرکزی و ماهیچه‌ها ذخیره می‌شود.



در سنین بالا به طور طبیعی استخوان‌ها در معرض فرسودگی و پیری قرار می‌گیرند، بین سنین ۳۰ تا ۴۰ سالگی در مردان و زنان توده استخوان به حداکثر رشد خود می‌رسد و پس از آن توده استخوان به تدریج کاهش می‌یابد. تغذیه صحیح و ورزش می‌تواند از این کاهش جلوگیری نماید.



میزان آب موجود در بدن برای عملکرد بهتر ارگان‌های بدن بسیار حیاتی و ضروری است. توجه داشته باشید که به اندازه کافی آب بنوشید خصوصاً پس از ورزش و فعالیت‌های بدنی و یا حضور در محیط‌های با درجه حرارت بالا.



میزان توده چربی بدنی یکی از مولفه‌های مهم سلامتی است که به صورت بافت اسفنجی در استخوان‌ها، اندام‌ها،


وزن یکی از شاخص‌های اساسی برای تناسب اندام است و همین امر باعث می‌شود، پس از اجرای تمرینات ورزشی روزانه، علاقمند به سنجش و رصد میزان تغییرات وزن خود باشید. به همین علت می‌توان گفت ترازو خانگی یکی از پرکاربردترین وسیله‌های مورد نیاز برای تمامی افراد جامعه می‌باشد.

از تفاوت‌های ظاهری در رنگ و نقش و بافت و نوع نمایشگر ترازو خانگی که بگذریم، می‌توان توانائی‌هایی مانند محاسبه BMI یا شاخص توده بدنی (ماهیچه، چربی، استخوان و آب بدن) را هم به آن افزود که برای محاسبه آن، سنجش قد فرد نیز الزامی است.



ترازوی خانگی و پزشکی

شامل انواع مدل‌های زیبا و مدرن



BD46



GW34



PW22



ترازوی تشخیصی طبی

ترازوی دیجیتال

ترازوی دیجیتال

- ظرفیت سنجش ۱۵۰ کیلوگرم، دقت ۱۰۰ گرم
- سطح باریک با ارتفاع ۱۸.۸ میلی متر
- سطح روی ترازو ۳۰*۳۰ سانتی متر
- صفحه نمایشگر بسیار بزرگ XXL
- LCD با نور پس‌زمینه آبی جهت راحتی دید در شب
- تکنولوژی حسگر سریع لرزشی برای شروع اندازه‌گیری
- خاموشی خودکار
- مصرف کم باتری
-
- ساخته شده از شیشه ایمن
- ۴ سنسور پیشرفته نسل جدید
-
- دکمه‌های لمسی
- برآورد میزان چربی، آب، ماهیچه و استخوان بدن
- الکترودهای پیشرفته استیل جهت برآورد شاخص‌های بدن
- ۸ جایگاه حافظه
- قابلیت فراخوان هوشمند اطلاعات کاربر

- ظرفیت سنجش ۱۸۰ کیلوگرم، دقت ۱۰۰ گرم
- سطح باریک با ارتفاع ۲۲ میلی متر
- سطح روی ترازو ۳۲*۳۲ سانتی متر
- صفحه نمایشگر بزرگ با ابعاد ۴۰*۷۶ میلی متر
- LCD با نور پس‌زمینه سفید جهت راحتی دید در شب
- تکنولوژی حسگر سریع لرزشی برای شروع اندازه‌گیری
- خاموشی خودکار
- مصرف کم باتری
-
- دستگیره استیل (حمل آسان)
- ۴ سنسور پیشرفته نسل جدید
-
-
-
-
-
-

- ظرفیت سنجش ۱۵۰ کیلوگرم، دقت ۱۰۰ گرم
- سطح باریک با ارتفاع ۲۰ میلی متر
- سطح روی ترازو ۳۱*۳۱ سانتی متر
- صفحه نمایشگر بزرگ با ابعاد ۴۰*۷۶ میلی متر
- LCD با نور پس‌زمینه آبی جهت راحتی دید در شب
- تکنولوژی حسگر سریع لرزشی برای شروع اندازه‌گیری
- خاموشی خودکار
- مصرف کم باتری
-
- صفحه پلاستیکی با دوام
- ۴ سنسور پیشرفته نسل جدید
-
-
-
-
-




BD56



ترازوی تشخیصی طبی

- ظرفیت سنجش ۱۵۰ کیلوگرم، دقت ۱۰۰ گرم
- سطح باریک با ارتفاع ۲۱ میلی متر
- سطح روی ترازو ۳۰*۳۰ سانتی متر
- صفحه نمایشگر بسیار بزرگ XXXL
- LCD با نور پس‌زمینه آبی جهت راحتی دید در شب
- تکنولوژی حسگر سریع لرزشی برای شروع اندازه‌گیری
- خاموشی خودکار
- مصرف کم باتری
-
- ساخته شده از شیشه ایمن
- ۴ سنسور پیشرفته نسل جدید
-
- دکمه‌های لمسی
- برآورد میزان چربی، آب، ماهیچه و استخوان بدن
- الکترودهای پیشرفته استیل جهت برآورد شاخص‌های بدن
- ۱۰ جایگاه حافظه
- قابلیت فراخوان هوشمند اطلاعات کاربران

BD52



ترازوی تشخیصی طبی

- ظرفیت سنجش ۱۵۰ کیلوگرم، دقت ۱۰۰ گرم
- سطح باریک با ارتفاع ۲۱ میلی متر
- سطح روی ترازو ۳۰*۳۰ سانتی متر
- صفحه نمایشگر بسیار بزرگ XXL
-
- تکنولوژی حسگر سریع لرزشی برای شروع اندازه‌گیری
- خاموشی خودکار
- مصرف کم باتری
-
- ساخته شده از شیشه ایمن
- ۴ سنسور پیشرفته نسل جدید
-
- دکمه‌های لمسی
- برآورد میزان چربی، آب، ماهیچه و استخوان بدن
- الکترودهای پیشرفته استیل جهت برآورد شاخص‌های بدن
- ۱۰ جایگاه حافظه
- قابلیت فراخوان هوشمند اطلاعات کاربران

BD54



ترازوی تشخیصی طبی

- ظرفیت سنجش ۱۸۰ کیلوگرم، دقت ۱۰۰ گرم
- سطح باریک با ارتفاع ۲۱ میلی متر
- سطح روی ترازو ۳۰*۳۰ سانتی متر
- صفحه نمایشگر بسیار بزرگ XXL
- LCD با نور پس‌زمینه آبی جهت راحتی دید در شب
- تکنولوژی حسگر سریع لرزشی برای شروع اندازه‌گیری
- خاموشی خودکار
- مصرف کم باتری
-
- ساخته شده از شیشه ایمن
- ۴ سنسور پیشرفته نسل جدید
- فناوری بلوتوث جهت انتقال نتایج پایش به گوشی
- دکمه‌های لمسی
- برآورد میزان چربی، آب، ماهیچه و استخوان بدن
- الکترودهای پیشرفته استیل جهت برآورد شاخص‌های بدن
- ۱۰ جایگاه حافظه
- قابلیت فراخوان هوشمند اطلاعات کاربران



GW36



ترازوی شیشه‌ای دیجیتالی

ظرفیت سنجش ۱۵۰ کیلوگرم، دقت ۱۰۰ گرم	<input checked="" type="checkbox"/>
سطح باریک با ارتفاع ۲۲ میلی متر	<input checked="" type="checkbox"/>
سطح روی ترازو ۳۱*۳۱ سانتی متر	<input checked="" type="checkbox"/>
صفحه نمایشگر بزرگ با ابعاد ۴۰*۷۶ میلی متر	<input checked="" type="checkbox"/>
	<input type="checkbox"/>
تکنولوژی حسگر سریع لرزشی برای شروع اندازه‌گیری	<input checked="" type="checkbox"/>
خاموشی خودکار	<input checked="" type="checkbox"/>
مصرف کم باتری	<input checked="" type="checkbox"/>
	<input type="checkbox"/>
ترکیبی از شیشه و استیل	<input checked="" type="checkbox"/>
۴ سنسور پیشرفته نسل جدید	<input checked="" type="checkbox"/>
	<input type="checkbox"/>
	<input type="checkbox"/>
	<input type="checkbox"/>
	<input type="checkbox"/>
	<input type="checkbox"/>
	<input type="checkbox"/>
	<input type="checkbox"/>

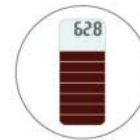
GW38



ترازوی شیشه‌ای جادویی


ظرفیت سنجش ۱۸۰ کیلوگرم، دقت ۱۰۰ گرم	<input checked="" type="checkbox"/>
سطح باریک با ارتفاع ۲۵ میلی متر	<input checked="" type="checkbox"/>
سطح روی ترازو ۳۲*۳۲ سانتی متر	<input checked="" type="checkbox"/>
صفحه نمایشگر بزرگ با ابعاد ۴۰*۷۶ میلی متر	<input checked="" type="checkbox"/>
LED با ارقام قرمز محو در زمینه مشکی جهت راحتی دید در شب	<input checked="" type="checkbox"/>
تکنولوژی حسگر سریع لرزشی برای شروع اندازه‌گیری	<input checked="" type="checkbox"/>
خاموشی خودکار	<input checked="" type="checkbox"/>
مصرف کم باتری	<input checked="" type="checkbox"/>
	<input type="checkbox"/>
ساخته شده از شیشه ایمن	<input checked="" type="checkbox"/>
۴ سنسور پیشرفته نسل جدید	<input checked="" type="checkbox"/>
	<input type="checkbox"/>
	<input type="checkbox"/>
	<input type="checkbox"/>
	<input type="checkbox"/>
	<input type="checkbox"/>
	<input type="checkbox"/>
	<input type="checkbox"/>

GW39



ترازوی شیشه‌ای نوری سولار

ظرفیت سنجش ۱۵۰ کیلوگرم، دقت ۱۰۰ گرم	<input checked="" type="checkbox"/>
سطح باریک با ارتفاع ۲۶ میلی متر	<input checked="" type="checkbox"/>
سطح روی ترازو ۳۳*۳۴ سانتی متر	<input checked="" type="checkbox"/>
صفحه نمایشگر بزرگ با ابعاد ۳۵*۶۰ میلی متر	<input checked="" type="checkbox"/>
نمایشگر LCD	<input checked="" type="checkbox"/>
تکنولوژی حسگر سریع لرزشی برای شروع اندازه‌گیری	<input checked="" type="checkbox"/>
خاموشی خودکار	<input checked="" type="checkbox"/>
بدون نیاز به باتری	<input checked="" type="checkbox"/>
تامین انرژی از نور محیط (خورشید یا لامپ اتاق)	<input checked="" type="checkbox"/>
ترکیبی از شیشه و استیل	<input checked="" type="checkbox"/>
۴ سنسور پیشرفته نسل جدید	<input checked="" type="checkbox"/>
سولار پنل بزرگ ۷ ردیفه جهت تامین و ذخیره انرژی نوری	<input checked="" type="checkbox"/>
	<input type="checkbox"/>
	<input type="checkbox"/>
	<input type="checkbox"/>
	<input type="checkbox"/>
	<input type="checkbox"/>
	<input type="checkbox"/>
	<input type="checkbox"/>



GW30



GW30-Z1



ترازوی شیشه ای

- ظرفیت سنجش ۱۵۰ کیلوگرم، دقت ۱۰۰ گرم
- سطح باریک با ارتفاع ۱۹ میلی متر
- سطح روی ترازو ۳۰*۳۰ سانتی متر
- صفحه نمایشگر بزرگ LED با ابعاد ۳۵*۷۲
- نمایشگر LCD
- تکنولوژی حسگر سریع لرزشی برای شروع اندازه‌گیری
- خاموشی خودکار
- مصرف کم باتری
- ساخته شده از شیشه ایمن
- ۴ سنسور پیشرفته نسل جدید
-
-
-
-
-
-
-

GW32



GW32-U



ترازوی شیشه ای

- ظرفیت سنجش ۱۵۰ کیلوگرم، دقت ۱۰۰ گرم
- سطح باریک با ارتفاع ۱۷ میلی متر
- سطح روی ترازو ۳۰*۳۰ سانتی متر
- صفحه نمایشگر بزرگ LED با ابعاد ۳۵*۷۲
- نمایشگر LCD
- تکنولوژی حسگر سریع لرزشی برای شروع اندازه‌گیری
- خاموشی خودکار
- مصرف کم باتری
- ساخته شده از شیشه ایمن
- ۴ سنسور پیشرفته نسل جدید
-
-
-
-
-
-
-



GW32-U

GW32-R



GW35



GW35-X1



ترازوی شیشه ای

- ظرفیت سنجش ۱۵۰ کیلوگرم، دقت ۱۰۰ گرم
- سطح باریک با ارتفاع ۱۷ میلی متر
- سطح روی ترازو ۳۰*۳۰ سانتی متر
- صفحه نمایشگر بزرگ LED با ابعاد ۳۵*۷۲
- نمایشگر LCD
- تکنولوژی حسگر سریع لرزشی برای شروع اندازه‌گیری
- خاموشی خودکار
- مصرف کم باتری
-
- ساخته شده از شیشه ایمن
- ۴ سنسور پیشرفته نسل جدید
-
-
-
-
-
-
-

GW37



GW37-D



ترازوی شیشه ای

- ظرفیت سنجش ۱۵۰ کیلوگرم، دقت ۱۰۰ گرم
- سطح باریک با ارتفاع ۲۱ میلی متر
- سطح روی ترازو ۳۰*۳۰ سانتی متر
- صفحه نمایشگر بزرگ LED با ابعاد ۳۵*۷۲
- نمایشگر LCD
- تکنولوژی حسگر سریع لرزشی برای شروع اندازه‌گیری
- خاموشی خودکار
- مصرف کم باتری
-
- ساخته شده از شیشه ایمن
- ۴ سنسور پیشرفته نسل جدید
-
-
-
-
-
-
-

GW31



GW31-K



ترازوی شیشه ای

- ظرفیت سنجش ۱۵۰ کیلوگرم، دقت ۱۰۰ گرم
- سطح باریک با ارتفاع ۲۱ میلی متر
- سطح روی ترازو ۳۰*۳۰ سانتی متر
- صفحه نمایشگر بزرگ LED با ابعاد ۳۵*۷۲
- نمایشگر LCD
- تکنولوژی حسگر سریع لرزشی برای شروع اندازه‌گیری
- خاموشی خودکار
- مصرف کم باتری
-
- ساخته شده از شیشه ایمن
- ۴ سنسور پیشرفته نسل جدید
-
-
-
-
-
-
-



MW84

MW86



ترازوی مکانیکی

ترازوی مکانیکی

- ظرفیت سنجش ۱۳۰ کیلوگرم با دقت ۱ کیلوگرم
- طراحی شیک، با دوام و کم حجم
- سطح ترازو ۲۹ * ۲۷ سانتی متر
- صفحه نمایشگر بزرگ و ذره بینی جهت سهولت دید
- صفحه چرخان ، عقربه ثابت
-
-
-
-
-
-
-
-
-
-
-
-
-
-
-
-

- ظرفیت سنجش ۱۳۰ کیلوگرم با دقت ۱ کیلوگرم
- طراحی شیک، با دوام و کم حجم
- سطح ترازو ۲۹ * ۲۷ سانتی متر
- صفحه نمایشگر بزرگ و ذره بینی جهت سهولت دید
- صفحه ثابت ، عقربه چرخان
-
-
-
-
-
-
-
-
-
-
-
-
-
-
-
-





KW92-K2



KW92-K4



KW92-K6



KW92-K8

KW92



KW92-K4



ترازوی آشپزخانه شیشه ای

- ظرفیت ۵ کیلوگرم، دقت ۱ گرم (۰.۱ lb / ۰.۱ oz / 1ml)
- بسیار باریک با ضخامت ۴ میلی لیتر
- سطح روی ترازو ۱۷*۲۳.۵ سانتی متر
- صفحه نمایشگر بزرگ ۶۴ * ۲۷ میلی متر
- نمایشگر LCD
- کلید شروع اندازه گیری
-
- مصرف کم باتری
- ساخته شده از شیشه ایمن
- ۴ سنسور پیشرفته نسل جدید
-
- دکمه های لمسی
-
-
-
-
- با عملکرد Tare پارسی
- سنجش کالری غذا، مایعات و ... (توسط جدول راهنمای کالری)







Therapy

Therapy, Care, Beauty

Small enough to care

Large enough to heal

With these mentioned products you can therapy at home hospital or wherever you want for gaining health & tranquility



با امسیگ طراوت طبیعت را به خانه خود بیاورید ...

جدیدتر این دستگاه‌ها از فیلترهای ضد رسوب و باکتری استفاده شده است.

۳- به دلیل افزایش رطوبت هوا در اثر استفاده از دستگاه‌های بخور، باید حتماً با استفاده از رطوبت‌سنج از افزایش بیش از حد رطوبت (بیش از ۵۰ درصد) در فضای خانه جلوگیری نمود چرا که افزایش رطوبت می‌تواند همراه با افزایش رشد و تکثیر قارچ‌ها و کپک‌ها در داخل خانه شود که این عوامل از جمله مهمترین آلرژن‌ها (مواد حساسیت‌زا) در داخل خانه بوده و می‌توانند علائم آلرژی تنفسی و آسم را تشدید نمایند.

۴- با مشورت پزشک معالج می‌توان در جایگاه مخصوص دستگاه‌های بخور از مواد ضد عفونی‌کننده گیاهی خوشبوکننده‌ها و داروهای گیاهی مانند اکالیپتوس استفاده نمود.

مزایای دستگاه بخور سرد

• با توجه به آن‌که در این دستگاه‌ها از المنت برای بخار نمودن آب استفاده نمی‌شود لذا مصرف انرژی برق کمتر است.

این نوع دستگاه‌های بخور باعث خنک شدن فضای خانه در فصول گرم سال می‌شوند و می‌توانند احساس مطبوعی برای فرد آلرژیک و یا آسمی داشته باشند.

• استفاده از بخور سرد باعث جلوگیری از دم شدن فضای خانه (یعنی ایجاد هوای گرم و مرطوب) می‌شود.

• استفاده از این نوع بخور در طول فصول گرم و خشک سال می‌تواند علاوه بر مرطوب نگاه داشتن مجاری تنفسی باعث نرمی و طراوت پوست شود.

توصیه‌های مهم در استفاده از دستگاه‌های بخور

۱- دستگاه‌های بخور را متناسب با فضای اتاق یا خانه انتخاب نمایید. به طور معمول دستگاه‌های بخور سرد برای فضاهای بزرگتر کارایی بیشتری دارند.

۲- مخزن دستگاه‌های بخور را به طور منظم شست‌وشو داده و از رسوبات و املاح پاک‌سازی نمایید. در دستگاه‌های بخور سرد به علت احتمال رشد و تکثیر عوامل میکروبی باید این نکته به دقت مورد توجه قرار گیرد. بهتر است برای دستگاه‌های بخور بخصوص دستگاه‌های بخور سرد از آب مقطر استفاده نمود. البته در مدل‌های

خشکی هوای منزل شما یکی از عواملی است که می‌تواند باعث ایجاد خشکی پوست، چشم، گلو، مجاری تنفسی سینوس‌ها و بینی شده و همچنین می‌تواند منجر به بروز مشکلاتی برای افراد مبتلا به آسم و انواع آلرژی‌ها شود.

بنابراین می‌توان با استفاده از دستگاه بخور، خشکی هوا را جبران نمود و شرایط سالم‌تری را در منزل فراهم کرد.

دستگاه بخور گرم

این نوع دستگاه‌های بخور، به کمک المنت PT، آب را تا دمای جوش گرم نموده و بخار حاصل از آن را به خارج از دستگاه هدایت می‌کنند. این نوع دستگاه‌ها برای بیمارانی که ترجیح آن‌ها هوای گرم و مرطوب است، بسیار مفید می‌باشد.

مزایای دستگاه بخور گرم

• با توجه به این‌که در مخزن و سایر قسمت‌های دستگاه، آب گرم در جریان است لذا احتمال رشد و تکثیر باکتری، قارچ و کپک‌ها در این دستگاه‌ها بسیار اندک می‌باشد.

• استفاده از دستگاه‌های بخور گرم در فصول سرد سال می‌تواند باعث گرم نگاه داشتن فضای خانه شود.

دستگاه بخور سرد

این مدل از دستگاه‌های بخور، بدون گرم نمودن آب، با روش اولتراسوند قطرات آب را به ریزترین ذرات ممکن در حده میکرون تبدیل نموده و به خارج از دستگاه هدایت می‌کنند.

100/55°C Temperature



55°C

100°C

US494



دستگاه بخور و رطوبت ساز سرد و داغ

- مخزن آب ۶.۱ لیتر
- مصرف برق بسیار پایین
- خروجی بخار بسیار عالی، ولوم تنظیم خروجی بخور
- چراغ شب حلقه‌ای آبی و LED هشدار کمبود آب
- عملکرد بی صدا
- فیلتر رایگان ضد رسوب و باکتری آب
- مخزن آب دارای دستگیره
- حسگر کمبود آب و قطع خودکار
- تکنولوژی به روز حرفه ای
- رطوبت ساز و تمیزکننده هوا
- ژنراتور یون منفی یکسره
- محفظه برای اسانس
- مخزن آب نشکن
- دو رنگ سفید و طوسی
-
-
-
- دو تکنولوژی التراسونیک و تبخیر (المنت حرارتی)
- ۱۵ پد ضد رسوب و ۲ پد معطر اسانس
- بخور گرم با دمای داخلی جوش ۱۰۰ درجه
- دمای خروجی بخار ۵۵ درجه
- بخور سرد ۳۰ وات، خروجی بخور ۳۲۰ml/h
- بخور داغ ۲۸۲ وات، خروجی بخور ۳۲۰ml/h

US422



دستگاه بخور اولتراسونیک سرد

- مخزن آب ۲/۶ لیتر
- مصرف برق بسیار پایین ۲۰ وات
- خروجی بخار بسیار عالی، ولوم تنظیم خروجی بخور
- LED هشدار کمبود آب
- عملکرد بی صدا، بدون تغییر دما
- فیلتر رایگان ضد رسوب و باکتری آب
- مخزن آب دارای دستگیره
- حسگر کمبود آب و قطع خودکار
- تکنولوژی به روز حرفه ای
- رطوبت ساز و تمیزکننده هوا
- ژنراتور یون منفی یکسره
- محفظه برای اسانس
- مخزن آب نشکن
- دو رنگ آبی و طوسی
-
-
-
-
-
-
-
-
-

US408 Plus



دستگاه بخور اولتراسونیک سرد

- مخزن آب ۵.۲ لیتر
- مصرف برق بسیار پایین ۳۲ وات
- خروجی بخار بسیار عالی، ولوم تنظیم خروجی بخور
- چراغ LED هشدار کمبود آب
- عملکرد بی صدا - بدون تغییر دما
- فیلتر رایگان ضد رسوب و باکتری آب
- مخزن آب دارای دستگیره
- حسگر کمبود آب و قطع خودکار
- تکنولوژی به روز حرفه ای
- رطوبت ساز و تمیزکننده هوا
- ژنراتور یون منفی یکسره
- محفظه برای اسانس
- مخزن آب نشکن
- دو رنگ آبی و طوسی
-
-
-
-
-
-
-
-
-



US456Plus



P1



دستگاه بخور اولتراسونیک سرد

- مخزن آب ۵.۲ لیتر
- مصرف برق بسیار پایین ۳۱ وات
- خروجی بخار بسیار عالی، ولوم تنظیم خروجی بخور
- چراغ LED شب ۷ رنگ و LED هشدار کمبود آب
- عملکرد بی صدا - بدون تغییر دما
- فیلتر رایگان ضد رسوب و باکتری آب
- مخزن آب دارای دستگیره
- حسگر کمبود آب و قطع خودکار
- تکنولوژی به روز حرفه ای
- رطوبت ساز و تمیز کننده هوا
- ژنراتور یون منفی یکسره
- محافظه برای اسانس
- مخزن آب نشکن
- دو طرح کلاسیک و دو طرح بچه گانه فانتزی
-
- نازل خروجی ۳۶۰ درجه
-
-



P2



P7



P8



US424



دستگاه بخور اولتراسونیک سرد

- مخزن آب ۵.۲ لیتر
- مصرف برق بسیار پایین ۲۵ وات
- خروجی بخار بسیار عالی، ولوم تنظیم خروجی بخور
- چراغ LED هشدار کمبود آب
- عملکرد بی صدا، بدون تغییر دما
- فیلتر رایگان ضد رسوب و باکتری آب
- مخزن آب دارای دستگیره
- حسگر کمبود آب و قطع خودکار
- تکنولوژی به روز حرفه ای
- رطوبت ساز و تمیز کننده هوا
-
-
-
- دو طرح کلاسیک
-
- نازل خروجی ۳۶۰ درجه
-
-

US424 Baby



دستگاه بخور اولتراسونیک سرد

- مخزن آب ۵.۲ لیتر
- مصرف برق بسیار پایین ۲۵ وات
- خروجی بخار بسیار عالی، ولوم تنظیم خروجی بخور
- چراغ LED هشدار کمبود آب
- عملکرد بی صدا، بدون تغییر دما
- فیلتر رایگان ضد رسوب و باکتری آب
- مخزن آب دارای دستگیره
- حسگر کمبود آب و قطع خودکار
- تکنولوژی به روز حرفه ای
- رطوبت ساز و تمیز کننده هوا
-
-
-
- مخزن آب نشکن
- طرح بچه گانه فانتزی
-
- نازل خروجی ۳۶۰ درجه
-
-

US488



دستگاه بخور اولتراسونیک سرد

- مخزن آب ۳.۲ لیتر
- مصرف برق بسیار پایین ۲۵ وات
- خروجی بخار بسیار عالی، ولوم تنظیم خروجی بخور
- چراغ LED هشدار کمبود آب
- عملکرد بی صدا، بدون تغییر دما
- فیلتر رایگان ضد رسوب و باکتری آب
- مخزن آب دارای دستگیره
- حسگر کمبود آب و قطع خودکار
- تکنولوژی به روز حرفه ای
- رطوبت ساز و تمیز کننده هوا
-
- محافظه برای اسانس
-
- دو رنگ دودی و شفاف
-
-
-



US452



دستگاه بخور اولتراسونیک سرد

●	مخزن آب ۳.۷ لیتر
●	مصرف برق بسیار پایین ۲۵ وات
●	خروجی بخار بسیار عالی، ولوم تنظیم خروجی بخور
●	چراغ LED هشدار کمبود آب
●	عملکرد بی صدا، بدون تغییر دما
○	
○	
●	حسگر کمبود آب و قطع خودکار
●	تکنولوژی به روز حرفه ای
●	رطوبت ساز و تمیزکننده هوا
○	
●	محفظه اسانس
●	مخزن آب نشکن
●	دو رنگ سفید و طوسی
●	نازل خروجی ۳۶۰ درجه
○	
○	
○	


US442



دستگاه بخور اولتراسونیک سرد

●	مخزن آب ۵.۲ لیتر
●	مصرف برق بسیار پایین ۲۵ وات
●	خروجی بخار بسیار عالی، ولوم تنظیم خروجی بخور
●	چراغ شب حلقه‌ای آب و LED هشدار کمبود آب
●	عملکرد بی صدا، بدون تغییر دما
●	فیلتر رایگان ضد رسوب و باکتری آب
●	مخزن آب دارای دستگیره
●	حسگر کمبود آب و قطع خودکار
●	تکنولوژی به روز حرفه ای
●	رطوبت ساز و تمیزکننده هوا
○	
●	محفظه اسانس
●	مخزن آب نشکن
●	رنگ سفید
●	نازل خروجی ۳۶۰ درجه
○	
○	
○	

US444



دستگاه بخور اولتراسونیک سرد

●	مخزن آب ۵.۲ لیتر
●	مصرف برق بسیار پایین ۲۵ وات
●	خروجی بخار بسیار عالی
●	چراغ LED هشدار کمبود آب
●	عملکرد بی صدا، بدون تغییر دما
●	فیلتر رایگان ضد رسوب و باکتری آب
●	مخزن آب دارای دستگیره
●	حسگر کمبود آب و قطع خودکار
●	تکنولوژی به روز حرفه ای
●	رطوبت ساز و تمیزکننده هوا
●	ژنراتور یون منفی یکسره
●	محفظه اسانس
●	مخزن آب نشکن
●	دو رنگ سفید و مشکی
●	نازل خروجی ۳۶۰ درجه
●	سنسور رطوبت و سنسور دمای محیط
●	صفحه نمایش LED با طراحی مدرن
○	




US491



دستگاه بخور اولتراسونیک سرد

- مخزن آب ۶.۲ لیتر
- مصرف برق بسیار پایین ۲۴ وات
- خروجی بخار بسیار عالی، ولوم تنظیم خروجی بخور
- چراغ شب حلقه‌ای آبی با دکمه مجزا و LED هشدار کمبود آب
- عملکرد بی صدا، بدون تغییر دما
- فیلتر رایگان ضد رسوب و باکتری آب
- پرشدن مخزن از بالا بدون جداسازی (Top Filling)
- حسگر کمبود آب و قطع خودکار
- تکنولوژی به روز حرفه ای
- رطوبت ساز و تمیزکننده هوا
- ژنراتور یون منفی یکسره
- محافظه و پد معطر برای اسانس
- مخزن آب نشکن
- دو رنگ سفید و مشکی
- نازل خروجی ۳۶۰ درجه
-
-
-





US464



دستگاه بخور اولتراسونیک سرد

- مخزن آب ۴.۸ لیتر
- مصرف برق بسیار پایین ۲۵ وات
- خروجی بخار بسیار عالی، ولوم تنظیم خروجی بخور
- چراغ LED هشدار کمبود آب
- عملکرد بی صدا، بدون تغییر دما
-
-
- حسگر کمبود آب و قطع خودکار
- تکنولوژی به روز حرفه ای
- رطوبت ساز و تمیزکننده هوا
-
- محافظه اسانس
- مخزن آب نشکن
- دو رنگ سفید و مشکی
-
-
-
-


US468



دستگاه بخور اولتراسونیک سرد

- مخزن آب ۴.۲ لیتر
- مصرف برق بسیار پایین ۲۵ وات
- خروجی بخار بسیار عالی
- چراغ LED هشدار کمبود آب
- عملکرد بی صدا، بدون تغییر دما
-
- پرشدن مخزن از بالا بدون جداسازی (Top Filling)
- حسگر کمبود آب و قطع خودکار
- تکنولوژی به روز حرفه ای
- رطوبت ساز و تمیزکننده هوا
- ژنراتور یون منفی یکسره
- محافظه اسانس
- مخزن آب نشکن
- دو رنگ سفید و مشکی
-
- سنسور رطوبت و سنسور دمای محیط
- صفحه نمایش LED با طراحی مدرن
-
-

US436



دستگاه بخور اولتراسونیک سرد

- مخزن آب ۶ لیتر
- مصرف برق بسیار پایین ۲۵ وات
- خروجی بخار بسیار عالی
- چراغ LED هشدار کمبود آب
- عملکرد بی صدا، بدون تغییر دما
-
- پرشدن مخزن از بالا بدون جداسازی (Top Filling)
- حسگر کمبود آب و قطع خودکار
- تکنولوژی به روز حرفه ای
- رطوبت ساز و تمیزکننده هوا
-
-
- مخزن آب نشکن
- دو رنگ سفید و مشکی
- نازل خروجی ۳۶۰ درجه
- سنسور رطوبت و سنسور دمای محیط
- صفحه نمایش LED با طراحی مدرن
-
-



US432



دستگاه بخور اولتراسونیک سرد

- مخزن آب ۲.۶ لیتر
- مصرف برق بسیار پایین ۱۸ وات
- خروجی بخار بسیار عالی، ولوم تنظیم خروجی بخور
- چراغ LED هشدار کمبود آب
- عملکرد بی صدا، بدون تغییر دما
-
- پرشدن مخزن از بالا بدون جداسازی (Top Filling)
- حسگر کمبود آب و قطع خودکار
- تکنولوژی به روز حرفه ای
- رطوبت ساز و تمیزکننده هوا
-
- محفظه اسانس
- مخزن آب نشکن
- سه رنگ سفید، صورتی و مشکی
-
-
-
-

US434



دستگاه بخور اولتراسونیک سرد

- مخزن آب ۴ لیتر
- مصرف برق بسیار پایین ۲۵ وات
- خروجی بخار بسیار عالی
- چراغ LED هشدار کمبود آب
- عملکرد بی صدا، بدون تغییر دما
-
- پرشدن مخزن از بالا بدون جداسازی (Top Filling)
- حسگر کمبود آب و قطع خودکار
- تکنولوژی به روز حرفه ای
- رطوبت ساز و تمیزکننده هوا
-
-
- مخزن آب نشکن
- دو رنگ سفید و مشکی
-
- سنسور رطوبت و سنسور دمای محیط
- صفحه نمایش LED با طراحی مدرن
- کنترل از راه دور

US418



دستگاه بخور اولتراسونیک سرد

- مخزن آب ۴ لیتر
- مصرف برق بسیار پایین ۲۵ وات
- خروجی بخار بسیار عالی
- چراغ LED هشدار کمبود آب
- عملکرد بی صدا، بدون تغییر دما
-
-
- حسگر کمبود آب و قطع خودکار
- تکنولوژی به روز حرفه ای
- رطوبت ساز و تمیزکننده هوا
- ژنراتور یون منفی یکسره
- محفظه اسانس
- مخزن آب نشکن
- طراحی منحصر به فرد
- نازل خروجی ۳۶۰ درجه
- سنسور رطوبت و سنسور دمای محیط
- صفحه نمایش LED با طراحی مدرن
- کنترل از راه دور



US412



دستگاه بخور اولتراسونیک سرد

- مخزن آب ۳ لیتر
- مصرف برق بسیار پایین ۲۵ وات
- خروجی بخار بسیار عالی، ولوم تنظیم خروجی بخور
- چراغ LED هشدار کمبود آب
- عملکرد بی صدا، بدون تغییر دما
-
- پرشدن مخزن از بالا بدون جداسازی (Top Filling)
- حسگر کمبود آب و قطع خودکار
- تکنولوژی به روز حرفه ای
- رطوبت ساز و تمیزکننده هوا
-
-
- مخزن آب نشکن
- دو رنگ آبی و خاکستری
-
-
-

US414



دستگاه بخور اولتراسونیک سرد

- مخزن آب ۴ لیتر
- مصرف برق بسیار پایین ۲۵ وات
- خروجی بخار بسیار عالی، ولوم تنظیم خروجی بخور
- چراغ LED هشدار کمبود آب
- عملکرد بی صدا، بدون تغییر دما
-
- پرشدن مخزن از بالا بدون جداسازی (Top Filling)
- حسگر کمبود آب و قطع خودکار
- تکنولوژی به روز حرفه ای
- رطوبت ساز و تمیزکننده هوا
-
- محافظه اسانس
- مخزن آب نشکن
- دو رنگ سفید و مشکی
- نازل خروجی ۳۶۰ درجه
-
-
-

US416




دستگاه بخور اولتراسونیک سرد

- مخزن آب ۴ لیتر
- مصرف برق بسیار پایین ۲۵ وات
- خروجی بخار بسیار عالی
- چراغ LED هشدار کمبود آب
- عملکرد بی صدا، بدون تغییر دما
- فیلتر ضد رسوب و باکتری آب
- پرشدن مخزن از بالا بدون جداسازی (Top Filling)
- حسگر کمبود آب و قطع خودکار
- تکنولوژی به روز حرفه ای
- رطوبت ساز و تمیزکننده هوا
-
- محافظه اسانس
- مخزن آب نشکن
- دو رنگ سفید و مشکی
- نازل خروجی ۳۶۰ درجه
- سنسور رطوبت و سنسور دمای محیط
- صفحه نمایش LED با طراحی مدرن
-





تنفس در هوایی سالم و به دور از هر گونه آلودگی



با افزایش انواع آلاینده‌ها در هوای شهرهای بزرگ و پدید آمدن وارونگی دمایی، حساسیت‌هایی مانند خارش چشم، تنگی نفس، سوزش و آبریزش بینی، سرماخوردگی و آنفولانزا آغاز می‌گردد و شیوع کرونا مجدداً اوج می‌گیرد.

همچنین طبق جدیدترین تحقیقات، آلودگی هوا با سخت‌کردن دیواره سرخ رگ‌ها سبب افزایش فشار خون می‌شود که در سالمندان و افرادی که دارای فشار خون بالا هستند می‌تواند تپش قلب و سگته‌های قلبی و مغزی را سبب شود. علاوه بر موارد ذکر شده ویروس کرونا که یک بیماری تنفسی می‌باشد نیز بر سراسر جهان سایه افکنده و به بزرگترین دغدغه‌ی انسان در این روزها تبدیل شده است که طبق پیش بینی‌ها در فصل پاییز و زمستان شدت می‌گیرد.

یکی از راه‌های مقابله با این آلرژی‌ها و ویروس‌ها استفاده از دستگاه تصفیه هوا در منازل و ادارات می‌باشد.

دستگاه تصفیه هوا، با از بین بردن ذرات آلاینده مانند گرد و غبار، گرده، موی حیوانات خانگی، کپک‌ها، باکتری‌ها، قارچ‌ها، ویروس‌ها، بوهای نامطبوع و بوی سیگار می‌تواند هوایی پاک، سالم و عاری از هر نوع آلاینده را در محیط اطراف شما ایجاد کند.

دستگاه تصفیه هوا برای مقابله با کرونا ویروس مناسب و موثر بوده و پزشکان آلمانی استفاده از آن را توصیه می‌کنند.





PF420



CADR
420 M3/H
PM 2.5
Detection



دستگاه تصفیه هوا فوق حرفه‌ای

وزن ۸ کیلوگرم و ابعاد ۴۲۵*۲۲۰*۶۰۰ میلی‌متر	●
جریان باد ۵۱۰ متر مکعب در ساعت	●
۷ فیلتر / چند مرحله و ۸ سنسور	●
PP Pre Filter پیش فیلتر	●
Hepa Filter فیلتر هپا	●
Activated Carbon Air Filter فیلتر کربن فعال	●
UV فیلتر	●
UV-C type Lamp Sterilization (254 nm)	●
Anion generator filter فیلتر ژنراتور آنیون یون منفی	●
قدرت انتشار ۵ میلیون یون منفی	●
Deformaldehyd عملکرد فرمالدئید	●
(ضد سرطان، ضد باکتری و ضد بوی گازه‌های تند)	●
Photocatalysis Filter فیلتر فوتو کاتالیست	○
Coldcatalysis Filter فیلتر کلد کاتالیست	○
Anti bacterial Cotton Filter فیلتر آنتی باکتریال کاتن	○
Filter Replace sensor سنسور تعویض فیلتر	●
Intelligent Air Purifier sensor سنسور تصفیه هوشمند	●
Odor (Air Quality) Sensor سنسور اندازه‌گیری و نمایشگر رنگی کیفیت هوا / پاک‌ی هوا بر روی صفحه نمایش و بر روی بدنه (حتی به عنوان چراغ شب دستگاه)	●
سنسور تایمر خاموشی خودکار (۱، ۲، ... و ۱۲ ساعته)	●
Child Lock سنسور قفل کودک	○
سنسور حالت خواب شبانه با دکمه (Sleep) و عملکرد کاملا بی صدا ۳۰db	●
سنسور دمای محیط	●
سنسور میزان رطوبت محیط (رطوبت‌سنج)	●
لامپ UV بادوام ۵ وات	●
قدرت ۶۵ وات	●
موتور با کیفیت AC کوپر	●
فضای مناسب پوشش تصفیه هوا ۷۰ تا ۱۴۰ مترمربع	●
کنترل پنل لمسی، کنترل از راه دور (ریموت)	●
دکمه فعال کردن سیستم استریل UV	●
نمایشگر با قابلیت نمایش میزان دما و رطوبت	●
صفحه نمایش بسیار بزرگ	●
سنسور میزان آلودگی هوا $\mu\text{g}/\text{m}^3$	●
سنسور Error جریان هوا	●
دبل Frame فیلتر چند منظوره	●
۳سرعت متفاوت کارکرد و (Auto Turbo)	●
سه حالت عملکرد (اتوماتیک، دستی، خواب)	●
مجهز به سیستم پاکسازی موثر محیط از هر گونه ویروس و باکتری مخصوصا ویروس کرونا covid-19	●

PF220




CADR
220 M3/H
PM 2.5
Detection



دستگاه تصفیه هوا فوق حرفه‌ای

وزن ۵.۵ کیلوگرم و ابعاد ۳۲۰*۲۲۰*۶۰۰ میلی‌متر	●
جریان باد ۳۰۰ متر مکعب در ساعت	●
۵ فیلتر / چند مرحله و ۷ سنسور	●
PP Pre Filter پیش فیلتر	●
Hepa Filter فیلتر هپا	●
Activated Carbon Air Filter فیلتر کربن فعال	●
UV فیلتر با نمایش دکمه sterilization	●
UV-C type Lamp Sterilization (254 nm)	●
Anion generator filter فیلتر ژنراتور آنیون یون منفی	●
قدرت انتشار ۵ میلیون یون منفی	●
Deformaldehyd عملکرد فرمالدئید	●
(ضد سرطان، ضد باکتری و ضد بوی گازه‌های تند)	●
سنسور تعویض فیلتر	○
سنسور تصفیه	○
سنسور اندازه‌گیری و نمایشگر رنگی کیفیت هوا / پاک‌ی هوا بر روی صفحه نمایش	○
سنسور تایمر خاموشی خودکار (۱، ۲، ... و ۱۲ ساعته)	○
سنسور حالت خواب شبانه با دکمه (Mode) و عملکرد کاملا بی صدا ۳۰db	●
سنسور دمای محیط	●
لامپ UV بادوام ۴ وات	●
قدرت ۴۰ وات	●
موتور با کیفیت AC کوپر	●
فضای مناسب پوشش تصفیه هوا ۴۰ تا ۸۰ مترمربع	●
کنترل پنل لمسی، کنترل از راه دور (ریموت)	●
دکمه فعال کردن سیستم استریل UV با top اسپید	●
نمایشگر با قابلیت نمایش میزان دما	●
صفحه نمایش بسیار بزرگ	●
سنسور میزان آلودگی هوا $\mu\text{g}/\text{m}^3$	●
سنسور Error جریان هوا	●
تک Frame فیلتر چند منظوره	●
۳سرعت متفاوت کارکرد و (Auto Turbo)	●
سه حالت عملکرد (اتوماتیک، دستی، خواب)	●
مجهز به سیستم پاکسازی موثر محیط از هر گونه ویروس و باکتری مخصوصا ویروس کرونا covid-19	●



جدول عملکرد فیلتراسیون دستگاه تصفیه هوای PF420

عملکرد	نام فیلتر
اولین فیلتر سد راه آلاینده‌های وارد شده به دستگاه، جذب ذرات بزرگتر در حد ۱۰ میکرون مثل: پرز، کرک، موی حیوانات، آلرژن‌ها و ...	پیش فیلتر
حذف گازهای سمی از جمله فرمالدئید، تجزیه گازهای بودار و مضر و تبدیل آنها به مواد بی بو و بدون دما در فشار طبیعی	فیلتر کلد کاتالیست
از بین بردن آلودگی‌ها و تبدیل آن‌ها به محصولات سازگار با محیط زیست مثل: آب یا دی‌اکسیدکربن با عملکرد اکسیداسیون	فیلتر فوتو کاتالیست
موثرترین ماده در جذب رایحه‌های مختلف، حذف کننده ترکیبات آلی فرار مثل مواد گازی و بوهای ناخوشایند از محیط	فیلتر کربن فعال
حذف ذرات ریز، کنه‌ها، میکروب‌ها و باکتری‌ها	فیلتر آنتی‌باکتریال
قلب دستگاه تصفیه هوا، قادر به جذب ۹۹.۹۷ درصد ذرات ریز در حد ۳ میکرون و بزرگتر	فیلتر هپا
از بین بردن عوامل بیماری‌زا با شکستن پیوندهای ملکولی DNA آن‌ها، نابود کردن ویروس‌ها، باکتری‌ها، قارچ‌ها و مخمرهای موجود در هوا	فیلتر UV
عملکرد بر پایه قطبی کردن ذرات هوا و انتشار یون منفی در فضا، جذب آلاینده‌های هوا با بار الکتریکی مثبت به یون‌های منفی و خنثی کردن آن‌ها	فیلتر ژنراتور آنیون یون منفی



Copper Motor

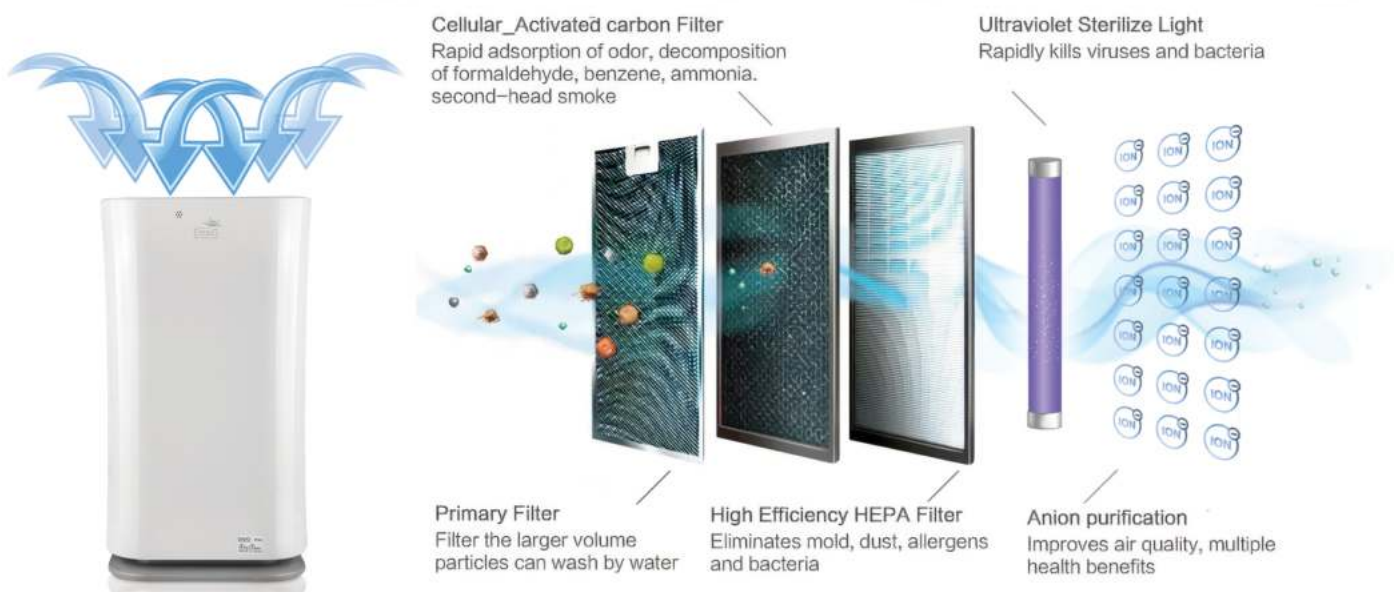
- 1.Ultra-silence lower to 30 db
- 2.Centrifugal turbofan, 2000 RPM
- 3.Longer life.
- 4.Power saving.





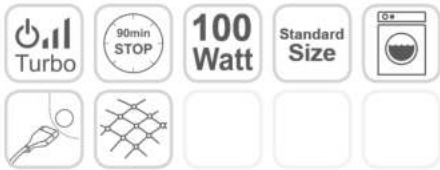
جدول عملکرد فیلتراسیون دستگاه تصفیه هوای PF220

عملکرد	نام فیلتر
اولین فیلتر سد راه آلاینده‌های وارد شده به دستگاه، جذب ذرات بزرگتر در حد ۱۰ میکرون مثل: پرز، کرک، موی حیوانات، آلرژن‌ها و ...	پیش فیلتر
موثرترین ماده در جذب رایحه‌های مختلف، حذف کننده ترکیبات آلی فرار مثل مواد گازی و بوهای ناخوشایند از محیط	فیلتر کربن فعال
قلب دستگاه تصفیه هوا، قادر به جذب ۹۹.۹۷ درصد ذرات ریز در حد ۳ میکرون و بزرگتر	فیلتر هپا
از بین بردن عوامل بیماری‌زا با شکستن پیوندهای ملکولی DNA آن‌ها، نابود کردن ویروس‌ها، باکتری‌ها، قارچ‌ها و مخمرهای موجود در هوا	فیلتر UV
عملکرد بر پایه قطبی کردن ذرات هوا و انتشار یون منفی در فضا، جذب آلاینده‌های هوا با بار الکتریکی مثبت به یون‌های منفی و خنثی کردن آن‌ها	فیلتر ژنراتور آنیون یون منفی





HP105



تشکچه برقی حرارتی

● خاموشی خودکار بعد از ۹۰ دقیقه	○
● ۱۰۰ وات واقعی	○
● سوئیچ کنترل	○
● محافظ گرمای بیش از حد و قطع ایمنی خودکار	○
● ایمنی بالا در مقابل برق گرفتگی	○
● ضخامت بالا جهت نرمی و راحتی بیشتر	○
● سیستم گرمایش یکنواخت و سریع با ۳ سطح دمایی قابل تنظیم	○
● طراحی بسیار زیبا و تکنولوژی حرفه ای به روز	○
● تشک بسیار نرم و لطیف	○
● ابعاد ۴۰ * ۶۰ سانتی متر	○
● سوکت جدا شونده از تشک برای شست و شوی تشک (پد و روکش) در ماشین لباسشویی	○
● رسیدن به گرمای اولیه تنها به مدت ۱۵ دقیقه	○
● قابلیت رسیدن به گرمای بسیار بالا و مناسب	○
● اندازه گیری و نمایش دمای داخل تشکچه بر روی صفحه نمایش LCD به کمک سنسور گرمایی دقیق	○
● نمایش LCD در معنای در حال گرم کردن و عدم نمایش به معنای قطع خودکار	○

HP108 - HP106



تشک برقی (داغ و ایمن)

● تایمر قابل تنظیم	○
● تنظیم حالت Sleep جهت خاموشی دستگاه	○
● ۱۰۰ وات واقعی	○
● LCD بسیار بزرگ با نور پس زمینه سفید	○
● محافظ گرمای بیش از حد و قطع ایمنی خودکار	○
● ایمنی بالا در مقابل برق گرفتگی	○
● ضخامت بالا جهت نرمی و راحتی بیشتر	○
● سیستم گرمایش یکنواخت و سریع با ۹ سطح دمایی قابل تنظیم	○
● طراحی بسیار زیبا و تکنولوژی حرفه ای به روز	○
● تشک بسیار نرم و لطیف	○
● ابعاد (HP108) ۸۰ * ۶۰ - ابعاد (HP106) ۶۰ * ۴۰	○
● سوکت جدا شونده از تشک برای شست و شوی تشک (پد و روکش) در ماشین لباسشویی	○
● رسیدن به گرمای اولیه تنها به مدت ۱۵ دقیقه	○
● قابلیت رسیدن به گرمای بسیار بالا و مناسب	○
● اندازه گیری و نمایش دمای داخل تشکچه بر روی صفحه نمایش LCD به کمک سنسور گرمایی دقیق	○
● نمایش LCD در معنای در حال گرم کردن و عدم نمایش به معنای قطع خودکار	○

prime HP108 - HP106



تشک برقی (داغ و ایمن)

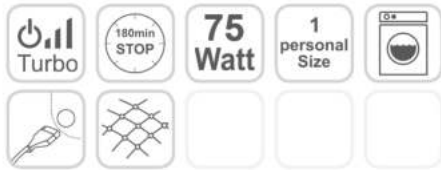

○ خاموش کننده خودکار در ۶ سطح (۱۵، ۳۰، ... الی ۹۰ دقیقه)	○
● ۱۰۰ وات واقعی	○
● LCD بسیار بزرگ با نور پس زمینه سفید	○
● محافظ گرمای بیش از حد و قطع ایمنی خودکار	○
● ایمنی بالا در مقابل برق گرفتگی	○
● ضخامت بالا جهت نرمی و راحتی بیشتر	○
● سیستم گرمایش یکنواخت و سریع با ۶ سطح دمایی قابل تنظیم	○
● طراحی بسیار زیبا و تکنولوژی حرفه ای به روز	○
● تشک بسیار نرم و لطیف	○
● ابعاد (HP108) ۸۰ * ۶۰ - ابعاد (HP106) ۶۰ * ۴۰	○
● سوکت جدا شونده از تشک برای شست و شوی تشک (پد و روکش) در ماشین لباسشویی	○
● دکمه رسیدن به دمای بسیار بالا بر روی سوئیچ کنترل	○
● قابلیت رسیدن به گرمای بسیار بالا و مناسب	○
● اندازه گیری و نمایش دمای داخل تشکچه بر روی صفحه نمایش LCD به کمک سنسور گرمایی دقیق	○
● سوئیچ کنترل با صفحه نمایش LED	○



UE133



FW218



تشک برقی (داغ و ایمن)

گرمکن پا حرارتی

- خاموشی خودکار بعد از ۱۸۰ دقیقه
- ۷۵ وات واقعی
- سویچ کنترل با صفحه نمایش LED
- محافظ گرمای بیش از حد و قطع ایمنی خودکار
- نهایت امنیت در مقابل برق گرفتگی
- ضخامت بالا جهت نرمی و راحتی بیشتر
- سیستم گرمایش یکنواخت و سریع با ۱۱ سطح دمایی قابل تنظیم
- طراحی بسیار زیبا و تکنولوژی حرفه ای به روز
- تشک بسیار نرم و لطیف
- ابعاد ۱۵۰ * ۸۰ سانتی متر
- سوکت جدا شونده از تشک برای شست و شوی
- تشک در ماشین لباسشویی
- بند کشی در ۴ طرف برای ثابت شدن بر روی تخت
- رسیدن به گرمای اولیه تنها به مدت ۱۵ دقیقه
- قابلیت رسیدن به گرمای بسیار بالا و مناسب
-
-

- خاموشی خودکار بعد از ۹۰ دقیقه
- ۱۰۰ وات واقعی
- سوئیچ کنترل
- محافظ گرمای بیش از حد و قطع ایمنی خودکار
- نهایت امنیت در مقابل برق گرفتگی
- ضخامت بالا جهت نرمی و راحتی بیشتر
- سیستم گرمایش یکنواخت و سریع با ۳ سطح دمایی قابل تنظیم
- طراحی بسیار زیبا و تکنولوژی حرفه ای به روز
- تشک بسیار نرم و لطیف
-
- سوکت جدا شونده از تشک برای شست و شوی
- تشک (پد و روکش) در ماشین لباسشویی
-
- رسیدن به گرمای اولیه تنها به مدت ۱۵ دقیقه
- قابلیت رسیدن به گرمای بسیار بالا و مناسب
-
-



نبولایزر

دستگاه کمک تنفسی درمانی

تأثیرگذار است. سایر روش‌های مصرف دارو مانند خوراکی و تزریقی برای درمان مشکلات تنفسی خفیف تر موثر واقع می‌شوند.

این دستگاه در دو نوع کمپرسوری و اولتراسونیک در بازار موجود است و میتوان از آن در مراکز درمانی و منازل استفاده کرد.

نبولایزر دارو را به ذرات ریز تبدیل کرده و بیمار با استنشاق دارو به صورت مستقیم و سریع، آن را به دستگاه تنفسی خود انتقال می‌دهد.

رساندن دارو به بخش‌های مختلف دستگاه تنفس از طریق استنشاق کاربرد دارد. این دستگاه به خصوص برای رساندن داروهای آسم به نوزادان، کودکان و یا افرادی که نمی‌توانند از اسپری آسم استفاده کنند، بسیار موثر می‌باشد. به این نوع درمان که توسط دستگاه نبولایزر صورت می‌گیرد، درمان تنفس گفته می‌شود. این درمان به ویژه در بیماری‌هایی همچون آسم شدید و برونشیت بسیار موثر بوده و به علت تأثیر سریع دارو و ممانعت از اثر دارو بر سایر بافت‌های بدن، همواره مورد توجه اغلب پزشکان و بیماران می‌باشد.

کاربرد دستگاه نبولایزر با توجه به نوع داروی مصرفی سبب افزایش عملکرد بخش‌های مختلف دستگاه تنفسی بخصوص ماهیچه‌ها می‌شود. همچنین مانع از تجمع ترشحات ریوی شده و در بهبود سرفه و کاهش درد و اسپاسم بسیار مناسب و

ریه‌ها مهمترین قسمت دستگاه تنفسی هستند که در عمل تبادل گازهای تنفسی جهت تأمین اکسیژن بافت‌های مختلف بدن و دفع دی‌اکسید کربن نقش دارند.

برونش‌ها، برونشیول‌ها و آلوئول‌ها از اجزای مهم ریه‌ها هستند که در یک بیماری تنفسی ممکن است درگیر شوند. گاهی در بافت ریه یا عروق خونی آن ضایعه ایجاد می‌گردد. بیماری‌های ریوی در هر سال بسیاری از افراد جامعه را مبتلا می‌کنند که باعث کاهش سطح عملکرد فرد در فعالیت‌های روزمره می‌گردند.

میزان اختلال در عملکرد تنفس در یک بیماری ریوی، به نوع بیماری و وسعت آسیب وارده بستگی دارد.

حدود ۱۰۰ میلیون نفر از مردم جهان از آسم، بیماری مزمن دستگاه تنفس رنج می‌برند. آسم سبب سرفه یا تنگی مجرای تنفسی می‌شود.

نبولایزر دستگاهی است که برای





NZ39



نبولایزر کمپرسوری

- تکنوژی کمپرسور، پزشکی، برقی
- میزان بالای ذرات قابل تنفس
- لوازم جانبی و محفظه مخصوص
- محفظه مخصوص جمع آوری سیم برق
- میزان فشار ۱.۲ بار
- قابلیت ضدعفونی کردن
- اندازه ذرات ۰/۵ تا ۱۰ میکرون
- برای درمان ناراحتی لوله تنفسی تحتانی و فوقانی
- موثر در درمان سرماخوردگی و آسم
- میزان ذرات خروجی ۰/۲ میلی‌متر بر دقیقه

NZ79



نبولایزر کمپرسوری

- تکنوژی کمپرسور، پزشکی، برقی
- میزان بالای ذرات قابل تنفس
- لوازم جانبی و محفظه مخصوص
- محفظه مخصوص جمع آوری سیم برق
- میزان فشار ۱.۲ بار
- قابلیت ضدعفونی کردن
- اندازه ذرات ۰/۵ تا ۳ میکرون
- برای درمان ناراحتی لوله تنفسی تحتانی و فوقانی
- موثر در درمان سرماخوردگی و آسم
- میزان ذرات خروجی ۰/۶ میلی‌متر بر دقیقه

NZ19



نبولایزر اولتراسونیک

- تکنولوژی هوای فشرده - التراسونیک
- میزان بالای ذرات قابل تنفس
- لوازم جانبی
- قابلیت ضدعفونی کردن
- اندازه ذرات ۰/۵ میکرون
- برای درمان ناراحتی لوله تنفسی تحتانی و فوقانی
- موثر در درمان سرماخوردگی و آسم
- قدرت تبخیر بالای دارو



FC16



بخور صورت دیجیتال تایمر دار

- کنترل پنل دیجیتالی با نمایشگر LED
- دو صفحه نمایشگر جداگانه
- نمایشگر میزان دما و نمایشگر مدت زمان استفاده (تایمر)
- قابل استفاده در منزل و سالن های زیبایی
- دو محفظه تخییر آب مجزا
- قابلیت استنشاق مجزا از طریق دهان و بینی
- کمک به درمان بیماری های سینوزیت، سرماخوردگی آنفولانزا و....
- زیبایی، شادابی و تامین رطوبت پوست، باز شدن منافذ آن، رفع جوش و لک و....
- قابلیت افزودن روغن ها و دانه های گیاهی
- دکمه خاموش و روشن و تنظیم شدت بخور، پیمانه آب
- دو ماسک (دهانه) جداگانه برای استنشاق دهان و بینی و کل صورت
- ظرفیت مخزن آب ۸۰ میلی لیتر

LG64



LG62



دستگاه اکسیژن ساز

دستگاه اکسیژن ساز

- مناسب برای مراکز درمانی و منزل
- قابلیت عملکرد طولانی و متوالی
- حداقل زمان کارکرد ۳۰ دقیقه
- کم حجم، سبک، کم سرو صدا با حجم مخزن ۵ لیتر
- نرخ جریان گردش اکسیژن ۵/۵ تا ۵ لیتر در دقیقه
- خلوص اکسیژن ۹۵/۵٪ در ۵ لیتری
- مکانیزم فشار موثر ۲۵۰ kpa
- فشار خروجی ۴۰ تا ۷۵ kpa
- میزان صدا کمتر از ۵۳ db
- برق ورودی ۵۰۰ ولت آمپر
- نمایش لحظه‌ای زمان و ساعات کارکرد
- نمایش خلوص اکسیژن بر روی صفحه نمایشگر
- شیر اطمینان برای ایمنی بیشتر
- هشدار قطع برق
- هشدار نوسانات فشار (فشار بالا و پایین)
- جلوگیری از داغ شدن دستگاه جهت ایمنی کمپرسور
- رابط نبولایزر و امکان اتصال به نبولایزر
- ماسک دهانی، ماسک تنفسی مجاری بینی با طول ۲ متر
- جلوگیری از بروز احتمالی خطر انفجار در کپسول
- همراه با خلوص سنج، نبولایزر، خروجی نبولایزر و بطری
- مولد اکسیژن طبی بدون بو و کاملا بهداشتی
- تولید اکسیژن خشک و مرطوب، فیلترینگ ضد باکتری
- تکنولوژی PSA بدون افزودن مواد شیمیایی
- فیلتر غربال زئولیت آمریکایی

- مناسب برای مراکز درمانی و منزل
- قابلیت عملکرد طولانی و متوالی
- حداقل زمان کارکرد ۳۰ دقیقه
- کم حجم، سبک، کم سرو صدا با حجم مخزن ۵ لیتر
- نرخ جریان گردش اکسیژن ۵/۵ تا ۵ لیتر در دقیقه
- خلوص اکسیژن ۹۵/۵٪ در ۵ لیتری
- مکانیزم فشار موثر ۲۵۰ kpa
- فشار خروجی ۴۰ تا ۷۵ kpa
- میزان صدا کمتر از ۵۳ db
- برق ورودی ۵۰۰ ولت آمپر
- نمایش لحظه‌ای زمان و ساعات کارکرد
- نمایش خلوص اکسیژن بر روی صفحه نمایشگر
- شیر اطمینان برای ایمنی بیشتر
- هشدار قطع برق
- هشدار نوسانات فشار (فشار بالا و پایین)
- جلوگیری از داغ شدن دستگاه جهت ایمنی کمپرسور
- رابط نبولایزر و امکان اتصال به نبولایزر
- ماسک دهانی، ماسک تنفسی مجاری بینی با طول ۲ متر
- جلوگیری از بروز احتمالی خطر انفجار در کپسول
- همراه با خلوص سنج، نبولایزر، خروجی نبولایزر و بطری
- مولد اکسیژن طبی بدون بو و کاملا بهداشتی
- تولید اکسیژن خشک و مرطوب، فیلترینگ ضد باکتری
- تکنولوژی PSA بدون افزودن مواد شیمیایی
- فیلتر غربال زئولیت آمریکایی





شیردوش برقی

انتخابی ایده‌آل و مطمئن برای مادران



شیر از سینه‌ی مادر گرفته شود. ۷. از جمله کاربرد های دیگر دستگاه شیردوش برای مادرانی است که مجبور به استفاده ی دارو به تجویز پزشکشانش هستند. در این مواقع به دلیل اینکه آثار دارو در شیر مادر ظاهر نشود مادر باید قبل از خوردن دارو و در ساعت معینی شیر خود را برای نوزاد دوشیده و کنار بگذارد و سپس داروی خود را مصرف کند. تنظیم ساعات دوشیدن شیر و مصرف دارو حتما باید با مشاوره ی پزشک انجام گیرد.

داشته و به هیچ وجه امکان تغذیه مستقیم در ساعت کار برای او وجود ندارد. ۴. برای جلوگیری از احتقان پستان یا در شرایط و موارد خاص و معدودی که به دلیل بیماری مادر و یا کودک و یا هر علت دیگری مکیدن و تخلیه پستان توسط کودک برای مدتی مقدور نباشد.

۵. برخی از مادران از دستگاه شیردوش به منظور تحریک غدد شیره‌ی برای دریافت شیر بیشتر استفاده می کنند که این حالت معمولاً برای مادرانی که شیر کمی دارند و یا در آغاز شیردهی هستند اتفاق می افتد.

۶. یکی دیگر از موارد کاربرد این دستگاه برای مادرانی است که میزان تولید شیر بسیار بالایی (بالتر از نرخ شیر خوردن نوزاد) دارند. به دلیل حجم بالای شیر موجود در سینه مادر و خورده نشدن کامل آن توسط نوزاد، شیر باقی مانده باعث ایجاد درد، تورم و احتقان در سینه مادر شده و لذا توصیه می شود با استفاده از شیردوش برقی، بخش مازاد

امروزه به دلایل مختلف استفاده از شیردوش برقی در میان مادران رواج پیدا کرده است. به ویژه مادرانی که به مدت طولانی بیرون از منزل هستند و مسئولیت نگه داری از فرزند شیرخوارشان را به پرستار یا فرد دیگری می سپارند، با کمک شیردوش برقی می توانند شیر خود را دوشیده و طبق دستورالعمل مربوطه در یخچال نگه داری کنند تا در مواقع لزوم پرستار با کمک شیر ذخیره شده نوزاد را تغذیه کند.

موارد دیگری که استفاده از شیردوش لازم می شود:

۱. در مورد نوزاد نارس و بیماری که در بیمارستان بستری است و از طریق لوله، سرنگ، فنجان و غیره تغذیه می شود.
۲. آن دسته از شیرخوارانی که به دلیل نقایص جسمی لب و دهان و امثال آن قادر به مکیدن نیستند.
۳. مادری که در خارج از منزل اشتغال





BP28



شیر دوش برقی حرفه‌ای

- موتور پمپ قوی و مکش عالی موثر 3D
- مود ماساژ قابل تنظیم (۹ درجه در ۲ فاز تحریک و فشردن)
- حافظه جهت ذخیره عادات شیردهی
- کم حجم و قابل حمل
- دیافراگم ضد برگشتی
- جاگیری بسیار راحت برای جریان بهتر شیر
- قابل استریلیزاسیون
- استاندارد IP۲۲
- ریتم پمپی متمایز (شبیه ساز مکیدن کودک)
- کوسن‌های نرم شبیه ساز ماساژ
-
-
- پک کامل باتری لیتیوم، آداپتور و کیف
- سیستم بسته شیر به داخل کیت
- مکش، ماساژ و فشردن
- متصل شونده به سینه با سیلیکون نرم و کیفیت بالا
-
- سیستم هوشمند تغییر فاز اتوماتیک (حین استفاده)

BP26



شیر دوش برقی حرفه‌ای

- موتور پمپ قوی و مکش عالی موثر 3D
- مود ماساژ قابل تنظیم (۹ درجه در ۲ فاز تحریک و فشردن)
- حافظه جهت ذخیره عادات شیردهی
- کم حجم و قابل حمل
- دیافراگم ضد برگشتی
- جاگیری بسیار راحت برای جریان بهتر شیر
- قابل استریلیزاسیون
- استاندارد IP۲۲
- ریتم پمپی متمایز (شبیه ساز مکیدن کودک)
- کوسن‌های نرم شبیه ساز ماساژ
- صفحه نمایش LCD HO ، صفحه کنترل لمسی
-
- پک کامل باتری لیتیوم، آداپتور و کیف
- سیستم بسته شیر به داخل کیت
- مکش، ماساژ و فشردن
- متصل شونده به سینه با سیلیکون نرم و کیفیت بالا
-
- سیستم هوشمند تغییر فاز اتوماتیک (حین استفاده)

BP24 Plus



شیر دوش برقی حرفه‌ای

- موتور پمپ قوی و مکش عالی موثر 3D
- مود ماساژ قابل تنظیم (۹ درجه در ۲ فاز تحریک و فشردن)
- حافظه جهت ذخیره عادات شیردهی
- کم حجم و قابل حمل
- دیافراگم ضد برگشتی
- جاگیری بسیار راحت برای جریان بهتر شیر
- قابل استریلیزاسیون
- استاندارد IP۲۲
- ریتم پمپی متمایز (شبیه ساز مکیدن کودک)
- کوسن‌های نرم شبیه ساز ماساژ
- صفحه نمایش LED با نور پس‌زمینه آبی، کنترل پنل لمسی
- شیشه شیر اضافه (۱۲۰ میلی‌لیتر)
- پک کامل باتری آلکالاین، آداپتور، کابل USB و کیف
- سیستم بسته شیر به داخل کیت
- مکش، ماساژ و فشردن
- متصل شونده به سینه با سیلیکون نرم و کیفیت بالا
- تایمر ۳۰ دقیقه‌ای (زمان شمار)
- سیستم هوشمند تغییر فاز اتوماتیک (حین استفاده)



BP86



شیر دوش برقی حرفه‌ای

- موتور پمپ و مکش قوی
- عملکرد سه گانه مکش، ماساژ و فشردن
- تنظیم قدرت مکش در ۱۸ سطح
- تنظیم قدرت ماساژ در ۹ سطح
- تنظیم قدرت فشردن در ۹ سطح
- ریتم مکش متمایز (شبیه ساز مکیدن نوزاد)
- سری سیلیکونی نرم و باکیفیت در محل اتصال به سینه
- دیافراگم ضد برگشتی
- سیستم بسته ورودی شیر به داخل کیت
- کنترل پنل لمسی ، نمایشگر دیجیتال
- کم حجم و قابل حمل
- با قابلیت استریلیزاسیون
- باتری و آداپتور
-
-
-
-
-
-

BP84



شیر دوش برقی حرفه‌ای

- موتور پمپ و مکش قوی
- عملکرد سه گانه مکش، ماساژ و فشردن
- تنظیم قدرت مکش در ۶۰ سطح
- تنظیم قدرت ماساژ در ۲۰ سطح
- تنظیم قدرت فشردن در ۲۰ سطح
- ریتم مکش متمایز (شبیه ساز مکیدن نوزاد)
- سری سیلیکونی نرم و باکیفیت در محل اتصال به سینه
- دیافراگم ضد برگشتی
- سیستم بسته ورودی شیر به داخل کیت
- کنترل پنل لمسی ، نمایشگر دیجیتال
- کم حجم و قابل حمل
- با قابلیت استریلیزاسیون
- باتری و آداپتور
-
-
-
-
-
-

BP82



شیر دوش برقی حرفه‌ای

- موتور پمپ و مکش قوی
- عملکرد سه گانه مکش، ماساژ و فشردن
- تنظیم قدرت مکش در ۹ سطح
- تنظیم قدرت ماساژ در ۵ سطح
- تنظیم قدرت فشردن در ۴ سطح
- ریتم مکش متمایز (شبیه ساز مکیدن نوزاد)
- سری سیلیکونی نرم و باکیفیت در محل اتصال به سینه
- دیافراگم ضد برگشتی
- سیستم بسته ورودی شیر به داخل کیت
- کنترل پنل دیجیتال
- کم حجم و قابل حمل
- با قابلیت استریلیزاسیون
- باتری و آداپتور
-
-
-
-
-
-



WH46



تشک ویلچر

- باد شدن سلول‌ها به صورت تناوبی به وسیله پمپ
- روکش دو طرفه از جنس چرم کشی
- سلول‌های قابل تعویض و شست‌وشو
- ۴ عدد سلول ۱۲/۵ سانتیمتری از جنس نایلون ضخیم
- ابعاد ۴۶ * ۳۸.۵ * ۴ سانتیمتر
- کاور قابل شست‌وشو
- پشتی برای درمان بهتر مشکلات در ناحیه کمر

WH44



تشک ویلچر

- باد شدن سلول‌ها به صورت تناوبی به وسیله پمپ
- روکش دو طرفه از جنس چرم کشی
- سلول‌های قابل تعویض و شست‌وشو
- ۴ عدد سلول ۱۲/۵ سانتیمتری
- ابعاد ۴۵ * ۴۵ * ۹ سانتیمتر
- کاور قابل شست‌وشو
- جنس نایلون ضخیم به همراه سوراخ‌های تهویه CO₂

WH42



تشک ویلچر بدون پمپ

- باد شونده بدون نیاز به پمپ برای استفاده آسان
-
- سلول‌های ثابت
- سلول‌های ۴ سانتیمتری
- ابعاد ۴۵ * ۴۵ * ۱۱ سانتیمتر
- کاور قابل شست‌وشو
-

EH12



کیسه آب گرم (داغ) برقی

- نرم و لطیف، با لبه پروانه‌ای و ارتفاع ۵ سانتی متر
- بهبود گردش خون تسکین درد سر، گردن، کمر، آرتروز، دندان و سرماخوردگی
- مدت زمان گرمایش ۱۰ تا ۱۵ دقیقه تا دمای ۶۰°C (استاندارد جهانی)
- قدرت ۳۶۰ وات
- ماندگاری گرما در زمان طولانی (بدون برق): ۲ تا ۵ ساعت
- کابل مخصوص مجهز به قطع اتوماتیک (محافظ حرارت بیش از حد)
- قابل حمل و استفاده آسان به همراه جای دست ۲ طرفه

WH36



تشکچه بادی ویلچر به همراه پمپ

- قابل باد کردن، قابلیت ارتجاعی، بسیار نرم و راحت
- پارچه منفذدار، ضد زخم بستر و حفره‌دار
- قابل استفاده بر روی صندلی‌های اداری و خودرو و ویلچر
- جنس PVC
-
- ابعاد ۴۵ * ۴۵ سانتی متر
-

WH32

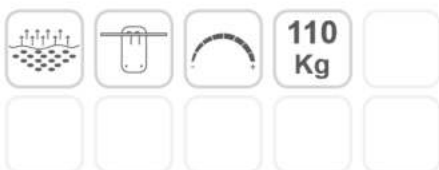


اورینگ بادی

- بسیار نرم و لطیف و ارگونومیک
- جهت مشکلات پزشکی (هموروئید، درد دنبالچه و ...)
- راه حلی ایده‌آل برای سهولت نشستن بر روی ویلچر
- صندلی خودرو و ...
- کاهش فشار بر مهره‌های کمر و لگن و اندام تحتانی
-
-



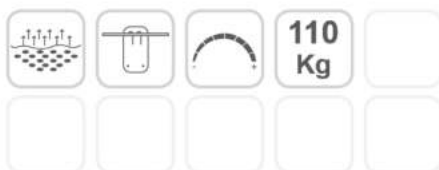
AM30



تشک موج با کیفیت

- تشک موج ضد زخم بستر
- پمپ سبک با حداقل لرزش و نویز
- فیلتر هوا در پمپ
- توان خروجی هوای مناسب
- سیکل زمانی اتوماتیک
- تحمل وزن تا ۱۱۰ کیلوگرم
- لبه نگهدارنده جهت جلوگیری از لرزش تشک
- قلاب نگهدارنده پمپ به تخت
- پیچ تنظیم فشار هوای تشک بر روی پمپ
- ابعاد تشک ۲۰۰ * ۹۰ * ۶/۵ سانتی متر
- فیوز اطمینان در هنگام نوسان برق
- ۱۳۰ سلول هوا
- استفاده بیمارستانی و خانگی
- سوراخ‌های بسیار ریز ضد تعریق و ضد حساسیت
- قابل شستشو و ضد عفونی
-
- خروجی هوا ۵ لیتر در دقیقه
- فشار هوا ۴۵ تا ۱۱۰ میلی متر جیوه
- مصرف برق بسیار کم ۷ وات


AM28



تشک موج با پمپ استاندارد


- تشک موج ضد زخم بستر
- پمپ سبک با حداقل لرزش و نویز
- فیلتر هوا در پمپ
- توان خروجی هوای مناسب
- سیکل زمانی اتوماتیک
- تحمل وزن تا ۱۱۰ کیلوگرم
- لبه نگهدارنده جهت جلوگیری از لرزش تشک
- قلاب نگهدارنده پمپ به تخت
- پیچ تنظیم فشار هوای تشک بر روی پمپ
- ابعاد تشک ۲۰۰ * ۹۰ * ۶/۵ سانتی متر
- فیوز اطمینان در هنگام نوسان برق
- ۱۳۰ سلول هوا
- استفاده بیمارستانی و خانگی
- سوراخ‌های بسیار ریز ضد تعریق و ضد حساسیت
- قابل شستشو و ضد عفونی
-
- خروجی هوا ۷ لیتر در دقیقه
- فشار هوا ۴۰ تا ۱۱۰ میلی متر جیوه
- مصرف برق بسیار کم ۷ وات

AM42




تشک موج شبه سلولی

- تشک موج ضد زخم بستر
- پمپ سبک با حداقل لرزش و نویز
- فیلتر هوا در پمپ
- توان خروجی هوای مناسب
- سیکل زمانی اتوماتیک
- تحمل وزن تا ۱۳۵ کیلوگرم
- لبه نگهدارنده جهت جلوگیری از لرزش تشک
- قلاب نگهدارنده پمپ به تخت
- پیچ تنظیم فشار هوای تشک بر روی پمپ
- ابعاد تشک ۲۰۰ * ۹۰ * ۷ سانتی متر
- فیوز اطمینان در هنگام نوسان برق
- ۲۲ سلول بزرگ هوا - بدون تعویض
- استفاده بیمارستانی و خانگی
- سوراخ‌های بسیار ریز ضد تعریق و ضد حساسیت
- قابل شستشو و ضد عفونی
-
- خروجی هوا ۵ تا ۶ لیتر در دقیقه
- فشار هوا ۷۰ تا ۱۳۰ میلی متر جیوه
- مصرف برق بسیار کم ۷ وات




AM60



تشک موج سلولی

- تشک موج ضد زخم بستر
- پمپ سبک با حداقل لرزش و نویز
- فیلتر هوا در پمپ
- توان خروجی هوای مناسب
- سیکل زمانی اتوماتیک
- تحمل وزن تا ۱۴۵ کیلوگرم
- لبه نگهدارنده جهت جلوگیری از لرزش تشک
- قلاب نگهدارنده پمپ به تخت
- پیچ تنظیم فشار هوای تشک بر روی پمپ
- ابعاد تشک ۲۰۰ * ۹۰ * ۱۱ سانتی متر
- فیوز اطمینان در هنگام نوسان برق
- ۱۸ سلول بزرگ هوا و یک سلول پدکی قابل تعویض
- استفاده بیمارستانی و خانگی
- سوراخ های بسیار ریز ضد تعریق و ضد حساسیت
- کاور دکمه دار جهت شستشو و ضد عفونی
- شیر تخلیه سریع برای انتقال (اختیاری) CPR Valve
- خروجی هوا ۷ تا ۸ لیتر در دقیقه
- فشار هوا ۷۰ تا ۱۳۰ میلی متر جیوه
- مصرف برق بسیار کم ۷ وات

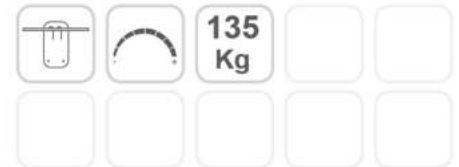
AM62



تشک موج سلولی

- تشک موج ضد زخم بستر
- پمپ سبک با حداقل لرزش و نویز
- فیلتر هوا در پمپ
- توان خروجی هوای مناسب
- سیکل زمانی اتوماتیک
- تحمل وزن تا ۱۴۰ کیلوگرم
- لبه نگهدارنده جهت جلوگیری از لرزش تشک
- قلاب نگهدارنده پمپ به تخت
- پیچ تنظیم فشار هوای تشک بر روی پمپ
- ابعاد تشک ۲۰۰ * ۸۶ * ۹/۵ سانتی متر
- فیوز اطمینان در هنگام نوسان برق
- ۲۰ سلول بزرگ هوا و یک سلول پدکی قابل تعویض
- استفاده بیمارستانی و خانگی
- سوراخ های بسیار ریز ضد تعریق و ضد حساسیت
- کاور دکمه دار جهت شستشو و ضد عفونی
- شیر تخلیه سریع برای انتقال (اختیاری) CPR Valve
- خروجی هوا ۶ تا ۷ لیتر در دقیقه
- فشار هوا ۱۰ تا ۴۰ میلی متر جیوه
- مصرف برق بسیار کم ۷ وات

AM64



تشک موج سلولی با دفع آسان (Toilet)

- تشک موج ضد زخم بستر
- پمپ سبک با حداقل لرزش و نویز
- فیلتر هوا در پمپ
- توان خروجی هوای مناسب
- سیکل زمانی اتوماتیک
- تحمل وزن تا ۱۳۵ کیلوگرم
- لبه نگهدارنده جهت جلوگیری از لرزش تشک
- قلاب نگهدارنده پمپ به تخت
- پیچ تنظیم فشار هوای تشک بر روی پمپ
- ابعاد تشک ۲۰۰ * ۸۶ * ۷/۵ سانتی متر
- فیوز اطمینان در هنگام نوسان برق
- ۲۴ سلول بزرگ هوا و یک سلول پدکی قابل تعویض
- استفاده بیمارستانی و خانگی
- سوراخ های بسیار ریز ضد تعریق و ضد حساسیت
- کاور دکمه دار جهت شستشو و ضد عفونی
- شیر تخلیه سریع برای انتقال (اختیاری) CPR Valve
- خروجی هوا ۷ تا ۸ لیتر در دقیقه
- فشار هوا ۵۰ تا ۱۱۰ میلی متر جیوه
- مصرف برق بسیار کم ۷ وات



AM66

AM68



تشک موج سلولی

تشک موج سلولی

- تشک موج ضد زخم بستر
- پمپ سبک با حداقل لرزش و نویز
- فیلتر هوا در پمپ
- توان خروجی هوای مناسب
- سیکل زمانی اتوماتیک
- تحمل وزن تا ۱۴۵ کیلوگرم
- لبه نگهدارنده جهت جلوگیری از لرزش تشک
- قلاب نگهدارنده پمپ به تخت
- پیچ تنظیم فشار هوای تشک بر روی پمپ
- ابعاد تشک ۲۰۰ * ۹۰ * ۱۱ سانتی متر
- فیوز اطمینان در هنگام نوسان برق
- ۱۸ سلول بزرگ هوا و یک سلول یدکی قابل تعویض
- جهت استفاده بیمارستانی و خانگی
- سوراخ‌های بسیار ریز ضد تعریق و ضد حساسیت
- کاور دکمه دار جهت شستشو و ضد عفونی
- شیر تخلیه سریع CPR Valve
- خروجی هوا ۷ تا ۸ لیتر در دقیقه
- فشار هوا ۵۰ تا ۱۱۰ میلی متر جیوه
- مصرف برق بسیار کم ۷ وات

- تشک موج ضد زخم بستر
- پمپ سبک با حداقل لرزش و نویز
- فیلتر هوا در پمپ
- توان خروجی هوای مناسب
- سیکل زمانی اتوماتیک
- تحمل وزن تا ۱۴۵ کیلوگرم
- لبه نگهدارنده جهت جلوگیری از لرزش تشک
- قلاب نگهدارنده پمپ به تخت
- پیچ تنظیم فشار هوای تشک بر روی پمپ
- ابعاد تشک ۲۰۰ * ۹۰ * ۱۱ سانتی متر
- فیوز اطمینان در هنگام نوسان برق
- ۱۸ سلول هوا
- استفاده بیمارستانی و خانگی
- سوراخ‌های بسیار ریز ضد تعریق و ضد حساسیت
- قابل شستشو و ضد عفونی
- شیر تخلیه سریع CPR Valve
- خروجی هوا ۷ لیتر در دقیقه
- فشار هوا ۴۰ تا ۱۱۰ میلی متر جیوه
- مصرف برق بسیار کم ۷ وات





ML110



ماساژور بدن نسل جدید

- ماساژ کل بدن با سه کاربرد لاغری، درمانی و ریلکسیشن
- تسریع گردش خون و رفع گرفتگی عضلات
- مناسب برای مصارف درمانی، فیزیوتراپی و مصارف خانگی
- لامپ‌های گرمایشی با حرارت ملایم و کلید عملکرد جداگانه
- کنترل پنل دیجیتال جهت تنظیم قدرت ماساژ
- ماساژ وایبره‌ای لرزشی
- سطح مناسب و بزرگ برای تطبیق بهتر با بدن
- تکنولوژی پیشرفته
- قدرت ۲۵ وات
- ۳ سری ماساژ جداگانه قابل تعویض
- برنده جایزه طراحی انجمن OX-Desing
- طراحی اتویی با کاربری آسان جهت گرماتراپی
- صفحه فلزی و سرامیکی با قابلیت گرمایی بیش از ۶۰ درجه سانتیگراد در مدت یک دقیقه
-
-
-
-

ML104



ماساژور بدن

- ماساژ کل بدن با سه کاربرد لاغری، درمانی و ریلکسیشن
- تسریع گردش خون و رفع گرفتگی عضلات
- مناسب برای مصارف درمانی، فیزیوتراپی و مصارف خانگی
- لامپ‌های گرمایشی با حرارت ملایم
- کلید جهت تنظیم ۲ قدرت ماساژ متفاوت
- ماساژ وایبره‌ای لرزشی
- سطح مناسب برای تطبیق بهتر با بدن
- تکنولوژی نسل جدید
- قدرت ۱۳ وات
- ۴ سری ماساژ جداگانه قابل تعویض
- طراحی کارآمد، سبک و زیبا
- دسته خم شونده جهت راحتی ماساژ کمر توسط کاربر
-
- کلاهک چرخان ۱۸۰ درجه برای کاربرد راحت
-
-
-
-

ML108



ماساژور بدن

- ماساژ کل بدن با سه کاربرد لاغری، درمانی و ریلکسیشن
- تسریع گردش خون و رفع گرفتگی عضلات
- مناسب برای مصارف درمانی، فیزیوتراپی و مصارف خانگی
- لامپ‌های گرمایشی با حرارت ملایم
- پیچ تنظیم قدرت ماساژ
- ماساژ دوپل الکلنگی - ضربه ای
- ۲ سری با سطح مناسب جهت تطبیق بهتر با بدن
- تکنولوژی نسل جدید
- قدرت ۳۵ وات
- ۲ سری ماساژ جداگانه قابل تعویض
- طراحی کارآمد، سبک و زیبا
- دسته ضد لغزش جهت ماساژ راحت‌تر
-
-
-
-
-



ML76

ML75

ML78



25 Watt	Neon Lamp	3 + 1 Programs	Anti Slip	
<input type="checkbox"/>	<input type="checkbox"/>	<input type="checkbox"/>	<input type="checkbox"/>	<input type="checkbox"/>

28 Watt	2 Point Tapping	Anti Slip	Neon Lamp	
<input type="checkbox"/>	<input type="checkbox"/>	<input type="checkbox"/>	<input type="checkbox"/>	<input type="checkbox"/>

35 Watt	Double	4 Point Tapping	Anti Slip	Neon Lamp
<input type="checkbox"/>	<input type="checkbox"/>	<input type="checkbox"/>	<input type="checkbox"/>	<input type="checkbox"/>

ماساژور بدن

ماساژور بدن

ماساژور بدن

- ماساژ کل بدن با سه کاربرد لاغری، درمانی وریکسپشن
- تسریع گردش خون و رفع گرفتگی عضلات
- مناسب برای مصارف درمانی، فیزیوتراپی و مصارف خانگی
- لامپ‌های گرمایشی با حرارت ملایم و کلید عملکرد جداگانه
- کنترل پنل دیجیتال جهت تنظیم ۵ قدرت ماساژ متفاوت
- ماساژ دابل الکلنگی - ضربه ای
- ۲ سری با سطح مناسب جهت تطبیق بهتر با بدن
- تکنولوژی پیشرفته
- قدرت ۲۵ وات
- ۲ سری ماساژ جداگانه قابل تعویض
- طراحی کارآمد، سبک و زیبا
- دسته بلند ضد لغزش جهت ماساژ راحت‌تر
-
-
-
-
-
- ۱ + ۳ برنامه جهت ماساژ

- ماساژ کل بدن با سه کاربرد لاغری، درمانی وریکسپشن
- تسریع گردش خون و رفع گرفتگی عضلات
- مناسب برای مصارف درمانی، فیزیوتراپی و مصارف خانگی
- لامپ‌های گرمایشی با حرارت ملایم
- کنترل پنل دیجیتال جهت تنظیم ۲ قدرت ماساژ متفاوت
- ماساژ دابل الکلنگی - ضربه ای
- ۲ سری با سطح مناسب جهت تطبیق بهتر با بدن
- تکنولوژی پیشرفته
- قدرت ۲۸ وات
- ۲ سری ماساژ جداگانه قابل تعویض
- طراحی کارآمد، سبک و زیبا
- دسته بلند ضد لغزش جهت ماساژ راحت‌تر
-
-
-
-
-
-

- ماساژ کل بدن با سه کاربرد لاغری، درمانی وریکسپشن
- تسریع گردش خون و رفع گرفتگی عضلات
- مناسب برای مصارف درمانی، فیزیوتراپی و مصارف خانگی
- لامپ‌های گرمایشی با حرارت ملایم
- کنترل پنل دیجیتال جهت تنظیم ۲ قدرت ماساژ متفاوت
- ماساژ دابل الکلنگی - ضربه ای
- ۴ سری با سطح مناسب جهت تطبیق بهتر با بدن
- تکنولوژی پیشرفته
- قدرت ۳۵ وات
- ۴ سری ماساژ قابل تعویض
- طراحی کارآمد، سبک و زیبا
- دسته بلند ضد لغزش جهت ماساژ راحت‌تر
-
-
-
-
-
-



ML74



28 Watt

Neon Lamp

Anti Slip

Neon Lamp

Anti Slip

ماساژور بدن

- ماساژ کل بدن با سه کاربرد لاغری، درمانی وریکسیشن
- تسریع گردش خون و رفع گرفتگی عضلات
- مناسب برای مصارف درمانی، فیزیوتراپی و مصارف خانگی
- لامپ‌های گرمایشی با حرارت ملایم
- کنترل پنل دیجیتال جهت تنظیم ۲ قدرت ماساژ متفاوت
- ماساژ دابل الکلنگی - ضربه ای
- ۲ سری با سطح مناسب جهت تطبیق بهتر با بدن
- تکنولوژی پیشرفته
- قدرت ۲۸ وات
- ۳ سری دوگانه ماساژ قابل تعویض (۶ عدد)
- طراحی کارآمد، سبک و زیبا
- دسته بلند جهت ماساژ راحت‌تر

ML107



35 Watt

Neon Lamp

Anti Slip

Neon Lamp

Anti Slip

ماساژور بدن

- ماساژ کل بدن با سه کاربرد لاغری، درمانی وریکسیشن
- تسریع گردش خون و رفع گرفتگی عضلات
- مناسب برای مصارف درمانی، فیزیوتراپی و مصارف خانگی
- لامپ‌های گرمایشی با حرارت ملایم
- کنترل پنل دیجیتال جهت تنظیم ۴ قدرت ماساژ متفاوت
- ماساژ دابل الکلنگی - ضربه ای
- ۴ سری با سطح مناسب جهت تطبیق بهتر با بدن
- تکنولوژی پیشرفته
- قدرت ۳۵ وات
- ۳ سری چهارگانه ماساژ قابل تعویض (۱۲ عدد)
- طراحی کارآمد، سبک و زیبا
- دسته بلند ضد لغزش جهت ماساژ راحت‌تر



FW333



ماساژور پا

- ماساژ پا با کاربرد درمانی و ریلکسیشن
- تسریع گردش خون و رفع خستگی
- با کاربرد چکوزی، مناسب برای سالن‌های زیبایی و منازل
- گرم کننده PT المنتی آب
- کلید سلکتوری برای انتخاب عملکردهای مختلف
- ماساژ با ۲ غلتک چرخان بزرگ و موتور چرخان
- ۳ سری برس شکل، ماساژی و سنگ پا
-
- تکنولوژی پیشرفته
- قدرت ۳۴۰ وات
-
-
- طراحی کارآمد، سبک و زیبا
-
-
- کارکرد دستگاه با آب سرد، گرم و حتی بدون آب
- ایجاد حباب در آب با ماساژ ویبره قوی (حباب درمانی)
- کف میله‌ای شکل جهت افزایش جریان خون
- محافظ برای ممانعت از پاشیدن آب به بیرون / ضد لرزش

FW220



ماساژور کف پا برقی

- ماساژ پا با کاربرد درمانی و ریلکسیشن
-
-
- لامپ‌های گرمایشی با حرارت ملایم
- کلید فشاری برای انتخاب عملکردهای مختلف
- ماساژ با ۶ صفحه گردان و چرخشی
- صفحات دارای ۳ برآمدگی توپی شکل
-
- تکنولوژی پیشرفته
- قدرت ۳۲ وات
-
-
- طراحی کارآمد، سبک و زیبا
-
-
-
-
-
-
-
-
-



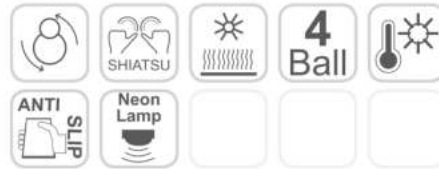
ML121



صندلی ماساژور تاشوی شیاتسو

- کاربرد درمانی و ریلکسیشن
- ماساژ عمقی بافت‌های بدن جهت رفع خستگی، درد و گرفتگی عضلات
- مناسب برای منزل، محل کار، صندلی ماشین
- لامپ‌های گرمایشی با حرارت ملایم در قسمت پشتی و نشیمن گاه با کلید عملکرد جداگانه
- سویچ کنترل برای کاربری راحت با برنامه‌ریزی ماساژ کامل
- ۲ صفحه گردان و چرخشی در قسمت پشتی
- صفحات دارای ۲ برآمدگی توپی بزرگ و کوچک
-
- تکنولوژی پیشرفته
- قدرت ۲۴ وات
-
- طراحی کارآمد، سبک و زیبا
- ۳ برنامه ماساژ قابل انتخاب: از بالا به وسط - از وسط به پایین و کل کمر (و بالعکس)
- دو ماساژ ویبره ای جداگانه در نشیمنگاه
- آداپتور برقی و فندکی ماشین
- روکش مخمل با کیفیت درجه یک و روکش توری
- حرفه ای در نواحی ماساژ
- بالشتک برای پر شدن گودی گردن و سر

ML105



ماساژ گردن شیاتسو

- ماساژ گردن و بدن با کاربرد درمانی و ریلکسیشن
- ماساژ شیاتسو در ناحیه گردن و همچنین قابل استفاده بر روی شانه، پشت، کمر، ران و ساق پا
-
-
- کلید برای انتخاب عملکردهای مختلف (جهت چرخش سری‌های ماساژ و عملکرد لامپ‌های گرمایشی)
- ماساژ شیاتسو با ۲ صفحه گردان و چرخشی ماساژ
- صفحات دارای ۲ برآمدگی توپی بزرگ و کوچک
-
- تکنولوژی پیشرفته
- قدرت ۱۵ وات
-
- طراحی کارآمد، سبک و زیبا
- تنظیم شدت ماساژ از طریق کشیدن تسمه نگهدارنده
-
- آداپتور برقی و فندکی ماشین
-
-

ML105^{Air}



ماساژ گردن شیاتسو

- ماساژ گردن و بدن با کاربرد درمانی و ریلکسیشن
- ماساژ شیاتسو در ناحیه گردن و همچنین قابل استفاده بر روی شانه، پشت، کمر، ران و ساق پا
-
-
- کلید برای انتخاب عملکردهای مختلف (جهت چرخش سری‌های ماساژ و عملکرد لامپ‌های گرمایشی)
- ماساژ شیاتسو با ۲ صفحه گردان و چرخشی ماساژ
- صفحات دارای ۲ برآمدگی توپی بزرگ و کوچک
-
- تکنولوژی پیشرفته
- قدرت ۱۵ وات
- قابلیت تنظیم سرعت ماساژ در سه سطح
- طراحی کارآمد، سبک و زیبا
- تنظیم شدت ماساژ از طریق کشیدن تسمه نگهدارنده
-
- آداپتور برقی و فندکی ماشین
-
-



ML148



ماساژور تفنگی عمیق عضلات

- مناسب ورزشکاران حرفه‌ای، فیزیوتراپیست‌ها و ...
- رفع خستگی بعد از فعالیت‌های روزانه، ریکاوری سریع عضلات بعد از ورزش (تسریع تجزیه اسید لاکتیک)، اثربخشی عمیق و تسکین دردهای عضلانی، افزایش گردش خون
- جنس بدنه از سیلیکو ABS-EVA
- ۳ سری تیتانیومی با قدرت بیشتر و حداقل آسیب به پوست
- دامنه ارتعاش ماساژ ۸ میلی متر
- توان مصرفی ۲۵ وات
- زمان بندی هوشمند ماساژ ۱۰ دقیقه
- ۵ سطح شدت ماساژ
- باتری لیتیومی ۱۸۶۵۰ میلی آمپر (۳C - درجه A)
- نوپز کمتر از ۶۰ دسی بل
- زمان شارژ باتری دو پارت ۳ ساعته با کارکرد ۱۰ ساعت
- موتور براسلس با گشتاور بالا - دو شاتونه
- چراغ‌های ال ای دی نشانگر توان باتری
- شارژر USP تایپ C، کیف قابل حمل
- طراحی و مونتاژ ایزوله ی باتری
- (شرکت تامین کننده باتری؛ تامین کننده باتری خودروهای اسپرت تسلا و مرسدس AMG می‌باشد.)


ML146



ماساژور بدن تفنگی

- مناسب استفاده روزانه ورزشکاران و ...
- رفع خستگی بعد از فعالیت‌های روزانه، ریکاوری سریع عضلات بعد از ورزش (تسریع تجزیه اسید لاکتیک)، اثربخشی عمیق و تسکین دردهای عضلانی، افزایش گردش خون
- جنس بدنه از سیلیکو ABS-EVA
- ۵ عدد سری قابل تعویض
- دامنه ارتعاش ماساژ ۸ میلی متر
- توان مصرفی ۲۵ وات
- زمان بندی هوشمند ماساژ ۱۰ دقیقه
- ۵ سطح شدت ماساژ
- باتری لیتیومی ۱۸۶۵۰ میلی آمپر (۳C - درجه A)
- نوپز کمتر از ۶۰ دسی بل
- زمان شارژ باتری دو پارت ۳ ساعته با کارکرد ۱۰ ساعت
- موتور براسلس با گشتاور بالا - دو شاتونه
- چراغ‌های ال ای دی نشانگر توان باتری
- شارژر USP تایپ C، کیف قابل حمل
- طراحی و مونتاژ ایزوله ی باتری
- (شرکت تامین کننده باتری؛ تامین کننده باتری خودروهای اسپرت تسلا و مرسدس AMG می‌باشد.)







HB202^{Xplus}

کیسه آب گرم حرفه‌ای ۲ لیتری



HB204^{Xplus}

کیسه آبگرم در طرح‌های عروسکی



HB206^{Xplus}

کیسه آب گرم حرفه‌ای ۲ لیتری



HB208^{Xplus}

کیسه آب گرم حرفه‌ای ۲ لیتری



HB209

کیسه آب گرم حرفه‌ای ۲ لیتری



HB166^{Plus}

کیسه آب گرم حرفه‌ای ۲ لیتری





HB164^{Xplus}

کیسه آبگرم در طرح‌های عروسکی



HB172


کیسه آبگرم کودک چند لایه



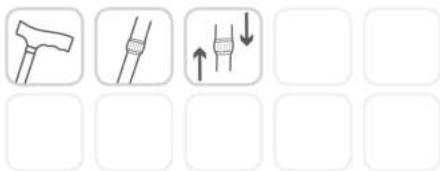
IC150

کیسه یخ





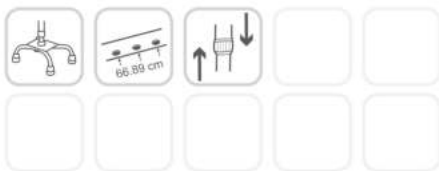
AS64



عصا دستی

- قابلیت تنظیم ارتفاع ۶۶ تا ۸۹ سانتی متر
- تحمل وزن تا ۱۱۵ کیلوگرم
- قطعات با کیفیت و استحکام بالا
- ساخته شده از بهترین آلومینیوم
- مقاوم و سبک با دسته چوبی

AS62



عصای ۴ پایه

- قابلیت تنظیم ارتفاع ۶۶ تا ۸۹ سانتی متر
- تحمل وزن تا ۱۱۵ کیلوگرم
- قطعات با کیفیت و استحکام بالا
- ساخته شده از بهترین آلومینیوم
- مقاوم و سبک
- خمیدگی لوله ها با تکنولوژی جدید بدون آسیب دیدگی لوله

AS60




عصا دستی زیر بغل

- قابلیت تنظیم ارتفاع در سه سایز
- تحمل وزن تا ۱۱۵ کیلوگرم
- قطعات با کیفیت و استحکام بالا
- استفاده از بهترین آلومینیوم، قطور و مهندسی شده
- سبک و با دوام
- خمیدگی لوله ها با تکنولوژی جدید بدون آسیب دیدگی لوله




WK30



واکر تاشو چرخدار

- قابلیت تنظیم ارتفاع از ۷۷.۵ تا ۹۵ سانتی متر
- تحمل وزن تا ۱۱۵ کیلوگرم
- قطعات با کیفیت و استحکام بالا
- ساخته شده از بهترین آلومینیوم قطر و مهندسی شده
- سبک و با دوام
- خمیدگی لوله ها با تکنولوژی جدید بدون آسیب دیدگی لوله
- رنگ نقره ای
- دو عدد لاستیک یدک برای تبدیل از حالت چرخدار به ساده (اختیاری)
- پین لاک برای تغییر حالت
- چرخ بسیار روان، با کیفیت و موثر در حرکت
- تاشو، سبک با حمل آسان برای مسافرت
- دو نرده محکم در جلو جهت استحکام و تحمل وزن بیشتر
-
-

WK32



واکر تاشو ۲ حالت (ساده و حلزونی)

- قابلیت تنظیم ارتفاع از ۷۶ تا ۹۳.۵ سانتی متر
- تحمل وزن تا ۱۱۵ کیلوگرم
- قطعات با کیفیت و استحکام بالا
- ساخته شده از بهترین آلومینیوم قطر و مهندسی شده
- سبک و با دوام
- خمیدگی لوله ها با تکنولوژی جدید، بدون آسیب دیدگی لوله
- رنگ نقره ای
- دو عدد لاستیک یدک برای تبدیل از حالت چرخدار به ساده (اختیاری)
- پین لاک برای تغییر حالت
- چرخ بسیار روان، با کیفیت و موثر در حرکت
- تاشو، سبک با حمل آسان برای مسافرت
- دو نرده محکم در جلو جهت استحکام و تحمل وزن بیشتر
- دسته تنظیم ارتفاع خودکار برای سطح ناهموار ویا راه پله ها (اختیاری)
- دو حالت حلزونی (متحرک با فرم بدن) و غیرحلزونی



RL20



رولیتزر تاشو

- سبد دسته دار با قابلیت جاگیری در جلو یا زیر صندلی
- تحمل وزن تا ۱۰۰ کیلوگرم
- سبک و بادوام
- صندلی از جنس PVC
- قابلیت تکیه دادن در حالت توقف
-
- ترمزهای روان به همراه عملکرد قفل دستگاه
-

WL40



ویلچر استیل تاشو

- ویلچر استیل چهارچرخ
- تحمل وزن تا ۱۰۰ کیلوگرم
- سبک و بادوام
- از جنس استیل با وزن ۱۵.۵ کیلوگرم
- جا پای و جا دستی ثابت
-
-
-

WL42



ویلچر استیل تاشو

- ویلچر استیل چهارچرخ
- تحمل وزن تا ۱۰۰ کیلوگرم
- سبک و بادوام
- از جنس استیل با وزن ۱۶.۷ کیلوگرم
- جا پای و جا دستی متحرک (با قابلیت جدا شدن)
-
-
-



WL44



ویلچر ۳ کاره استیل تاشو

- ویلچر استیل چهارچرخ سه کاره (حمام ، توالی، ویلچر)
- تحمل وزن تا ۱۰۰ کیلوگرم
- سبک و بادوام
- از جنس استیل با وزن ۱۸.۵ کیلوگرم
- جا پای و جا دستی ثابت
- لگن جدا شونده
- قطعه جداشونده از روی نشیمنگاه

TO56



ویلچر ۳ کاره استیل

- ویلچر استیل چهارچرخ سه کاره (حمام ، توالی، ویلچر)
- تحمل وزن تا ۱۰۰ کیلوگرم
- سبک و بادوام
- از جنس استیل با وزن ۱۲.۱۲ کیلوگرم
- جا دستی تاشو و جاپایی جدا شدنی (متحرک)
- لگن جدا شونده
- قطعه جداشونده از روی نشیمنگاه



TO50

TO52

TO54



توالیت فرنگی مسافرتی

● توالیت فرنگی مسافرتی مبله

● تحمل وزن تا ۱۰۰ کیلوگرم

● سبک و بادوام، با روکش استیل با وزن ۶ کیلوگرم

● با قابلیت تنظیم ارتفاع از ۶۳ تا ۷۷ سانتی متر

● لگن جدا شونده



توالیت فرنگی مسافرتی

● توالیت فرنگی مسافرتی مبله تاشو

● تحمل وزن تا ۱۰۰ کیلوگرم

● سبک و بادوام، با روکش استیل با وزن ۶/۵ کیلوگرم

● با قابلیت تنظیم ارتفاع از ۶۳ تا ۷۸ سانتی متر

● لگن جدا شونده



توالیت فرنگی مسافرتی

● توالیت فرنگی مسافرتی مبله

● تحمل وزن تا ۱۰۰ کیلوگرم

● بسیار سبک و بادوام، با روکش استیل با وزن ۳.۴ کیلوگرم

● با قابلیت تنظیم ارتفاع از ۶۱ تا ۷۱ سانتی متر

● لگن جدا شونده





EmsiG





Medical Disposable

Small enough to care
Large enough to heal
Products are Used for
Speed-up in Home
& Hospital Course of
treatment



DB56

DB76

DB72/DB76



سرنگ انسولین – یک میلی‌لیتر

سرنگ انسولین – نیم میلی‌لیتر

سرنگ انسولین – یک میلی‌لیتر

● حلقه آب بندی	● حلقه آب بندی	● حلقه آب بندی
● روغن سیلیکون روی سطح برای تضمین حرکت	● روغن سیلیکون روی سطح برای تضمین حرکت	● روغن سیلیکون روی سطح برای تضمین حرکت
● یکنواخت و منظم	● یکنواخت و منظم	● یکنواخت و منظم
● تکنولوژی تراش سه گانه جهت تسهیل ورود سوزن به پوست و کاهش درد تزریق	● تکنولوژی تراش سه گانه جهت تسهیل ورود سوزن به پوست و کاهش درد تزریق	● تکنولوژی تراش سه گانه جهت تسهیل ورود سوزن به پوست و کاهش درد تزریق
● حذف براده های بسیار ریز از نوک و بدنه سوزن جهت کاهش اصطکاک و نرمی حرکت آن (فناوری الکتروپولیش)	● حذف براده های بسیار ریز از نوک و بدنه سوزن جهت کاهش اصطکاک و نرمی حرکت آن (فناوری الکتروپولیش)	● حذف براده های بسیار ریز از نوک و بدنه سوزن جهت کاهش اصطکاک و نرمی حرکت آن (فناوری الکتروپولیش)
● پوشش سیلیکونی روی سطح الکتروپولیش برای تسهیل ورود سوزن به پوست و تزریق بدون درد	● پوشش سیلیکونی روی سطح الکتروپولیش برای تسهیل ورود سوزن به پوست و تزریق بدون درد	● پوشش سیلیکونی روی سطح الکتروپولیش برای تسهیل ورود سوزن به پوست و تزریق بدون درد
● قطر سوزن ۳۰ و ۳۱ گیج (گیج: واحد اندازه گیری قطر سوزن که هرچه بالاتر باشد سوزن نازکتر است)	● قطر سوزن ۳۰ و ۳۱ گیج (گیج: واحد اندازه گیری قطر سوزن که هرچه بالاتر باشد سوزن نازکتر است)	● قطر سوزن ۳۰ و ۳۱ گیج (گیج: واحد اندازه گیری قطر سوزن که هرچه بالاتر باشد سوزن نازکتر است)

DB72 (1ml) 30G, 8mm, U-100, Fixed Needle

DB76 (1ml) 30G, 8mm, U-100, Fixed Needle

DB76 (1ml) 31G, 8mm, U-100, Fixed Needle

DB76 (0.5ml) 30G, 8mm, U-100, Fixed Needle

DB76 (0.5ml) 31G, 8mm, U-100, Fixed Needle

DB56 (1ml) 30G, 8mm, U-100, Detachable Needle

DB56 (1ml) 31G, 8mm, U-100, Detachable Needle



CL04/CL02



آنژیوکت

- طراحی مناسب کانتر جهت سهولت ورود به داخل رگ
- فیلتر آب
- تراش سه گانه سوزن
- سوزن و کانتر آغشته به سیلیکون
-

WH64 /WH62



سه راهی آنژیوکت

- جهت متصل کردن چندین مسیر (تیوپ، آنژیوکت و...)
- شامل یک شیر، دو پورت مادگی و یک پورت نرگی
- هر سه پورت دارای درپوش
- بدون نشتی، چرخش آسان
- جهت استفاده سیاهرگی
-

SV44/SV42/SV48



اسکالپ وین

- کانکتور Luerlock / Luerslip
- ست بالدار مناسب تزریق وریدی یا فلیوتومی (خون گیری)
- سوزن با دیواره نازک تیز شده از جنس استیل
- سوزن با پوشش سیلیکونی جهت کاهش سوزش و درد
-

BT106



میکروست (بورت)

- کانکتور Luerlock
- نشانگر سطح مایع
- مجهز به فیلتر هوا
- حجم بورت ۱۵۰ ml و ۱۰۰ ml
-

FS24/FS28



ست سرم

- محفظه سرم
- مجهز به فیلتر هوا و فیلتر مایع
- گیره غلتکی
- گیره اسلایدی (لغزنده)
- پورت (درگاه) تزریق
-

HC86



صفر بند آنژیوکت

- قابل استفاده با کاترهای سرخرگی و سیاهرگی
- ساخته شده از مواد فاقد لاتکس
- بدون وجود لبه
- ایمن، کم حجم و کاملا استریل
-

UB16



کیسه ادرار

- تهیه شده از PVC با درجه کیفی مدیکال عالی
- شیر تخلیه صلیبی / پوش پول (فشاری)
- حجم کیسه ۲۰۰۰ میلی لیتر
-
-

ZO315



چسب لوکو پلاست (زینک اکساید پلاست)

- قابلیت برش بسیار آسان از عرض و طول
- با کارایی های گسترده
- جنس کتان محکم و مقاوم
- در دو سایز ۵cm x ۵cm / ۲.۵ cm x ۵m
-

SG415



۲.۵cm x ۹m
۱.۲۵cm x ۹m
۱.۲۵cm x ۴.۵m

چسب میکروپور (ضد حساسیت کاغذی)

- مقاوم در برابر حرارت و سرما
- قابلیت چسبیدگی بالا
- میکروپور (کاغذی) و عدم حساسیت بر روی پوست
- نامرئی در برابر اشعه ایکس
- قابل برش بسیار آسان با دست
-



UP115



زیر انداز بیمار (دراوشیت)

- ضدحساسیت و ضد آب
- چند لایه مقاوم با قدرت جذب فوق العاده
- ۹۰ گرم واقعی
- قدرت جذب فوق العاده بالا و دقیق
- APS: ۹ گرم
- رنگ بندی: سفید، آبی، سبز
- سایز ۶۰ x ۹۰ دقیق
-
-
-
-

LP12



دستکش لاتکس معاینه

- تهیه شده از بهترین لاتکس طبیعی
- غیر استریل، نرم و لطیف، پوشش راحت
- کشش و مقاومت بسیار بالا
- طول ۲۴۰ میلی لیتر
- کیفیت بالا و حفظ حس لامسه
- متناسب با الگوی حرکتی (اناتومی) دست و ایجاد راحتی
- تولید شده با استفاده از ماشین آلات و تجهیزات
- تمام اتوماتیک حرفه‌ای روز
-
- قابلیت پوشش به صورت دو لایه
- بسته بندی ۱۰۰ تایی (برحسب وزن بسته)

SP22



دستکش لاتکس جراحی

- تهیه شده از بهترین لاتکس طبیعی
- استریل، نرم و لطیف، پوشش راحت
- کشش و مقاومت بالا
- طول ۲۸۰ میلی لیتر
- کیفیت بالا و حفظ حس لامسه
- متناسب با الگوی حرکتی (اناتومی) دست و ایجاد راحتی
- تولید شده با استفاده از ماشین آلات و تجهیزات
- تمام اتوماتیک حرفه‌ای روز
- ایجاد اصطکاک مناسب حین استفاده از ابزار عمل جراحی
- پروتئین کم، سطح بافته شده
- بسته بندی تکی



Medical Disposable



EmsiG





Medical Memory Foam Pillows & Cushions

We fill you with dreams and
desire like a child asleep
With our pillows, you
can say goodbye to

& Back, Neck
Spine Pain.



نسل جدید بالشت پزشکی ارتوپدیک، تمپرچر، مموری فوم

امروزه در میان حجم انبوه فعالیت‌ها و تنش‌های روزانه و خستگی‌های ناشی از آن، داشتن خوابی راحت و عمیق مسئله‌ای حائز اهمیت است و بی‌شک کیفیت خواب شبانه بر سلامت جسمی و روحی هر فرد تأثیر مستقیم دارد. طبق مطالعات دانشگاه هاروارد، کم خوابی باعث ایجاد عوارض زیر می‌گردد:

۱. فشارخون بالا
۲. دیابت
۳. چاقی
۴. بیماری‌های قلبی
۵. اختلالات روحی
۶. کاهش طول عمر

اولین قدم و مقرون به صرفه‌ترین راهکار جهت ایجاد شرایطی مناسب برای خواب راحت تهیه یک بالشت مناسب و تایید شده پزشکی است. بالشت‌های مموری فوم با خاصیت ارتجاعی بالا و شکل‌پذیری مطابق با ساختار بدن باعث برداشته شدن فشار از روی مهره‌های گردنی، ستون فقرات و

عضلات می‌شوند. این بالشت‌ها دارای چگالی و ابعاد متناسب با سلیقه اشخاص مختلف می‌باشند. بهره‌مندی همزمان از دانسیته مناسب و خاصیت کشسانی عالی در بالشت‌های مموری فوم امسیگ منجر به ایجاد قابلیت ارتوپدیک آن شده به همین دلیل گزینه‌ی مناسبی برای استفاده سالمندان و بیماران حرکتی می‌باشد. مموری فوم با آزادسازی نقطه فشار و تقسیم یکنواخت آن در تمام سطح بالشت مانع از بروز خستگی و کوفتگی سر و گردن شده و با تسهیل گردش خون موجب تنظیم فشار خون می‌شوند. همچنین قرارگیری مناسب سر و گردن در بهترین وضعیت خود موجب تنفس صحیح شده در نتیجه خر و پف را می‌کاهد. حساسیت گرمایی بالا در مموری فوم موجب تهویه هوا و گردش دمایی

در





PL75



L 50 x 30 x 12 / 9 cm Soft code C & hard code D
 M 50 x 30 x 10 / 7 cm Soft code A & hard code B
 S 50 x 30 x 8 / 5 cm Soft code E & hard code F
 BL 61 x 31 x 12 / 9 cm Soft code G & hard code H
 BM 61 x 31 x 10.5 / 7.5 cm Soft code K & hard code L
 Any size available



بالشت طبی فوق حرفه ای (طوسی کم رنگ)

- شکل موج دار
- پنج سایز (L, M, s, BL, BM)
- استقرار سر و گردن در بهترین حالت خود
- تسکین درد، تسهیل گردش خون
- تنفس آسان کاهش خر و پف
- پیشگیری و همچنین تسریع روند درمان بیماری‌های اسکلتی (ستون فقرات، گردن، کتف و ...)
- کاور با کیفیت، ضد تعریق، ضد حساسیت، قابل شستشو
- مناسب استفاده در منزل، بیمارستان، هتل و ...
- استاندارد Oeko - Tex

PL58



L : ۶۱ x ۴۰ x ۷
 M : ۵۰ x ۳۷.۵ x ۵.۸



بالشت خواب چند منظوره

- شکل موج دار
- دو سایز (L, M)
- استقرار سر و گردن در بهترین حالت خود
- تسکین درد، تسهیل گردش خون
- تنفس آسان کاهش خر و پف
- پیشگیری و همچنین تسریع روند درمان بیماری‌های اسکلتی (ستون فقرات، گردن، کتف و ...)
- کاور با کیفیت، ضد تعریق، ضد حساسیت، قابل شستشو
- مناسب استفاده در منزل، بیمارستان، هتل و ...

PL65



بالشت سر و گردن

- طراحی ارگونومیک مناسب CPAP تنفسی
-
- استقرار سر و گردن در بهترین وضعیت خود
- تسکین درد، تسهیل گردش خون
- تنفس آسان، کاهش خر و پف
- پیشگیری و همچنین تسریع روند درمان بیماری‌های اسکلتی (ستون فقرات، گردن، کتف و ...)
- کاور با کیفیت، ضد تعریق، ضد حساسیت، قابل شستشو
-
-



مموری فوم تمپرچر
ارتوپدیک با ساختار
پیچیده و پیشرفته

EmsiG

PL73



L : ۶۰ X ۴۰ X ۱۶
M : ۵۰ X ۳۰ X ۱۳



بالشت مموری فوم، طرح موج دار طبی

- شکل موج دار
- دو سایز
- استقرار سر و گردن در بهترین حالت خود
- تسکین درد، تسهیل گردش خون
- تنفس آسان کاهش خر و پف
- پیشگیری و همچنین تسریع روند درمان بیماریهای اسکلتی (ستون فقرات، گردن، کتف و ...)

- کاور با کیفیت، ضد تعریق، ضد حساسیت، قابل شستشو
- مناسب استفاده در منزل، بیمارستان، هتل و ...

PL76



Size : ۱۵ X ۴۰ X ۵۲



بالشت مموری فوم، طرح ارگونومیک طبی

- اصلاح شده ی طرح کلاسیک (سنتی)
- ابعاد ۵۲ * ۴۰ * ۱۵ سانتی متر
- استقرار سر و گردن در بهترین حالت خود
- تسکین درد، تسهیل گردش خون
- تنفس آسان کاهش خر و پف
- پیشگیری و همچنین تسریع روند درمان بیماریهای اسکلتی (ستون فقرات، گردن، کتف و ...)

- کاور با کیفیت، ضد تعریق، ضد حساسیت، قابل شستشو
- مناسب استفاده در منزل، بیمارستان، هتل و ...

PL78



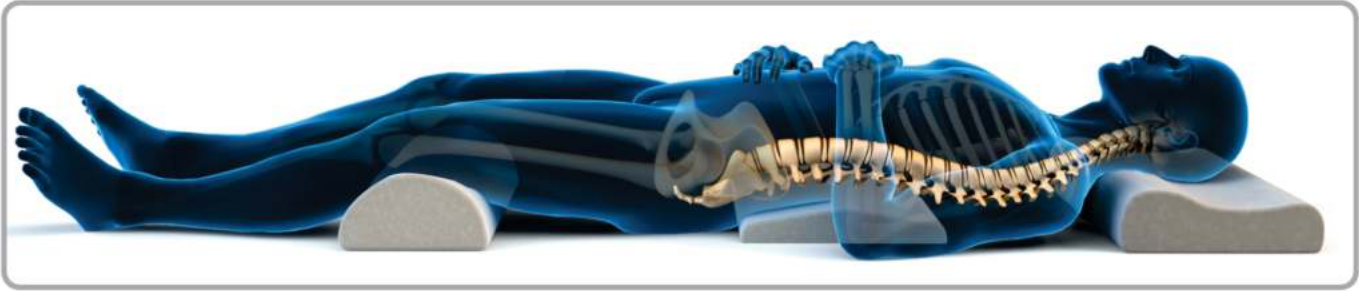
Size : ۵۸ X ۴۰ X ۱۵



بالشت مموری فوم، طرح رویال طبی

- اصلاح شده طرح سنتی با ظاهری مناسب و کاربردی دوگانه
- ابعاد ۱۵ * ۴۰ * ۵۸ سانتی متر
- استقرار سر و گردن در بهترین حالت خود
- تسکین درد، تسهیل گردش خون
- تنفس آسان کاهش خر و پف
- پیشگیری و همچنین تسریع روند درمان بیماریهای اسکلتی (ستون فقرات، گردن، کتف و ...)

- کاور با کیفیت، ضد تعریق، ضد حساسیت، قابل شستشو
- مناسب استفاده در منزل، بیمارستان، هتل و ...



PL45



بالشت هتلی امسیگ

● طرح کلاسیک (سنتی)



● استقرار سر و گردن در بهترین وضعیت خود

● تسکین درد، تسهیل گردش خون

● تنفس آسان، کاهش خر و پف

● پیشگیری و همچنین تسریع روند درمان بیماری‌های

● اسکلتی (ستون فقرات، گردن، کتف و ...)

● کاور با کیفیت، ضد تعریق، ضد حساسیت، قابل شستشو

● مناسب استفاده در منزل، بیمارستان، هتل و ...

PL69



بالشت طبی سر و گردن پروانه‌ای

● اصلاح شده‌ی طرح سنتی با ظاهری مناسب و کاربردی دوگانه



● استقرار سر و گردن در بهترین وضعیت خود

● تسکین درد، تسهیل گردش خون

● تنفس آسان، کاهش خر و پف

● پیشگیری و همچنین تسریع روند درمان بیماری‌های

● اسکلتی (ستون فقرات، گردن، کتف و ...)

● کاور با کیفیت، ضد تعریق، ضد حساسیت، قابل شستشو

● مناسب استفاده در منزل، بیمارستان، هتل و ...

PL67



بالشت حالت کلاسیک طبی

● اصلاح شده‌ی طرح کلاسیک (سنتی)



● استقرار سر و گردن در بهترین وضعیت خود

● تسکین درد، تسهیل گردش خون

● تنفس آسان، کاهش خر و پف

● پیشگیری و همچنین تسریع روند درمان بیماری‌های

● اسکلتی (ستون فقرات، گردن، کتف و ...)

● کاور با کیفیت، ضد تعریق، ضد حساسیت، قابل شستشو

● مناسب استفاده در منزل، بیمارستان، هتل و ...

PL63



بالشت بین زانویی طبی

- طرح ارگونومیکی ویژه
-
-
- در پوزیشن خوابیده به پهلو جهت استقرار در بین زانوها
- پیشگیری و همچنین تسریع روند درمان بیماری‌های اسکلتی (ستون فقرات، زانو، کمر و ...)
- کاور با کیفیت، ضد تعریق، ضد حساسیت، قابل شستشو
- مناسب استفاده در منزل، بیمارستان، هتل و ...

PL59



بالشت مموری فوم ۶ منظوره

- شکل نیمه رول
- ابعاد ۴۰ * ۱۸ * ۹ سانتی متر در دو نوع Hard , Soft
- تنفس آسان کاهش خر و پف
- ساپورت کامل کمر، زانو، شکم و پهلو، تسکین درد
- تسهیل گردش خون، تنفس آسان کاهش خر و پف
- پیشگیری و همچنین تسریع روند درمان بیماری‌های اسکلتی (ستون فقرات، گردن، کتف، کمر، زانو و ...)
- کاور با کیفیت، ضد تعریق، ضد حساسیت، قابل شستشو
- مناسب استفاده در منزل، بیمارستان، هتل و ...





MF10



بالشتک پشت کمری

- ساخته شده از مموری فوم
- ابعاد ۳۵ * ۳۳ * ۹ سانتی متر
- پر کردن گودی کمر در هنگام نشستن
- اصلاح فرم ستون فقرات و رفع قوس نامناسب کمر
- تسریع در روند درمان بیماری‌های ستون فقرات (کمردردهای مزمن و دیسک کمر و...)
- کاهش فشار بر مهره های بالایی و پایینی کمر
- تسکین درد های ستون فقرات
- مانع از خستگی و کوفتگی ناشی از نشستن‌های طولانی
- قابل استفاده در منزل، محل کار، هنگام رانندگی و سفر

MF02



بالشتک پشت کمری حرفه ای

- ساخته شده از مموری فوم
- ابعاد ۴۸ * ۳۶ * ۱۰ سانتی متر
- پر کردن گودی کمر در هنگام نشستن
- اصلاح فرم ستون فقرات و رفع قوس نامناسب کمر
- تسریع در روند درمان بیماری‌های ستون فقرات (کمردردهای مزمن و دیسک کمر و...)
- کاهش فشار بر مهره های بالایی و پایینی کمر
- تسکین درد های ستون فقرات
- مانع از خستگی و کوفتگی ناشی از نشستن‌های طولانی
- قابل استفاده در منزل، محل کار، هنگام رانندگی و سفر

KF02



بالشتک پشت کمری حرفه ای

- ساخته شده از فوم پلی اورتان (کلد فوم)
- ابعاد ۴۸ * ۳۶ * ۱۰ سانتی متر
- پر کردن گودی کمر در هنگام نشستن
- اصلاح فرم ستون فقرات و رفع قوس نامناسب کمر
- تسریع در روند درمان بیماری‌های ستون فقرات (کمردردهای مزمن و دیسک کمر و...)
- کاهش فشار بر مهره های بالایی و پایینی کمر
- تسکین درد های ستون فقرات
- مانع از خستگی و کوفتگی ناشی از نشستن‌های طولانی
- قابل استفاده در منزل، محل کار، هنگام رانندگی و سفر

MF12 Plus



بالشتک مموری فوم طبی گردنی

ساخته شده از مموری فوم

ابعاد ۹ * ۲۸ * ۳۳ سانتی متر

پر کردن گودی کمر در هنگام نشستن

کمک به اصلاح فرم ستون فقرات و رفع قوس نامناسب کمر

تسریع روند درمان بیماری‌های ستون فقرات

(کمردردهای مزمن و دیسک کمر و...)

کاهش فشار بر مهره‌های کمر

مانع از خستگی و کوفتگی ناشی از نشستن‌های طولانی مدت

قابل استفاده در منزل، اداره، هنگام رانندگی، سفر

MF04



بالشتک طبی زیرنشیمن حرفه‌ای

تلفیقی از مموری فوم و کلد فوم، جهت حفظ شکل

ارگونومیکی آن و مقاومت در مقابل فشار

ابعاد ۵/۴۳ * ۵/۴۳ * ۱۰ سانتی متر

پیشگیری از مشکلات ستون فقرات و اندام تحتانی

کمک به اصلاح فرم ستون فقرات

تسریع روند درمان بیماری‌های ستون فقرات و اندام تحتانی

(مشکلات ارتوپدیک، هموروئید، سینوس پایلونییدال و...)

کاهش فشار بر مهره‌های کمر و لگن و اندام تحتانی

مانع از خستگی و کوفتگی ناشی از نشستن‌های طولانی

قابل استفاده در منزل، اداره، هنگام رانندگی، سفر

MF14



بالشتک طبی زیرنشیمن حرفه‌ای

تلفیقی از مموری فوم و کلد فوم، جهت حفظ شکل

ارگونومیکی آن و مقاومت در مقابل فشار

ابعاد ۳۹ * ۳۹ سانتی متر

پیشگیری از مشکلات ستون فقرات و اندام تحتانی

کمک به اصلاح فرم ستون فقرات

تسریع روند درمان بیماری‌های ستون فقرات و اندام تحتانی

(مشکلات ارتوپدیک، هموروئید، سینوس پایلونییدال و...)

کاهش فشار بر مهره‌های کمر و لگن و اندام تحتانی

مانع از خستگی و کوفتگی ناشی از نشستن‌های طولانی

قابل استفاده در منزل، اداره، هنگام رانندگی، سفر





BERHEALL

I care about you





BERHEALL
Products

Health Control
+ (Therapy, Care)

& a very accurate
complete answer
for your medical needs.



BO74



BO76



BW54



فشار سنج بازویی سخنگو سریع

- دقت و سرعت بسیار بالا
- سنجش اتوماتیک فشار خون و ضربان قلب
- قابلیت سنجش فشارهای بسیار بالا و بسیار پایین
- تفسیر آسان مقادیر به کمک WHO
- قابلیت تشخیص عارضه آریتمی قلبی
- نمایش میانگین اندازه گیری‌ها
- تعداد ۶۰ جایگاه حافظه برای ۱ کاربر
- نمایش تاریخ و زمان
- نشانگر کاهش توان باتری
- هشدار خطا در عملیات
- خاموشی خودکار
- سیستم پیشرفته کنترل هوا، فناوری Intel+sens
- شیر تخلیه و دریچه نسل جدید
- کنترل پنل لمسی (Touch)
- همراه با آداپتور، باتری و کیف محافظ
- نمایشگر XXL با ابعاد ۹,۱۴۷ سانتی‌متر - نور پس زمینه
- سخنگو به زبان فارسی، ترکی و عربی



فشارسنج بازویی سخنگو سریع

- دقت و سرعت بسیار بالا
- سنجش اتوماتیک فشار خون و ضربان قلب
- قابلیت سنجش فشارهای بسیار بالا و بسیار پایین
- تفسیر آسان مقادیر به کمک WHO
- قابلیت تشخیص عارضه آریتمی قلبی
- نمایش میانگین اندازه گیری‌ها
- تعداد ۶۰ جایگاه حافظه برای ۱ کاربر
- نمایش تاریخ و زمان
- نشانگر کاهش توان باتری
- هشدار خطا در عملیات
- خاموشی خودکار
- سیستم پیشرفته کنترل هوا، فناوری Intel+sens
- شیر تخلیه و دریچه نسل جدید
- کنترل پنل لمسی (Touch)
- همراه با آداپتور، باتری و کیف محافظ
- نمایشگر XXL با ابعاد ۶,۴۵*۸,۱ سانتی‌متر
- سخنگو به زبان فارسی، ترکی و عربی

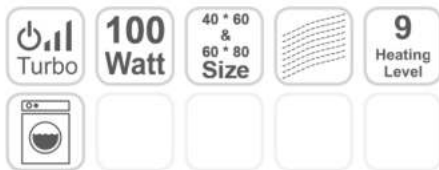


فشارسنج مچی سخنگو سریع

- دقت و سرعت بسیار بالا
- سنجش اتوماتیک فشار خون و ضربان قلب
- قابلیت سنجش فشارهای بسیار بالا و بسیار پایین
- تفسیر آسان مقادیر به کمک WHO
- قابلیت تشخیص عارضه آریتمی قلبی
- نمایش میانگین اندازه گیری‌ها
- تعداد ۶۰ جایگاه حافظه برای ۱ کاربر
- نمایش تاریخ و زمان
- نشانگر کاهش توان باتری
- هشدار خطا در عملیات
- خاموشی خودکار
- سیستم پیشرفته کنترل هوا، فناوری Intel+sens
- شیر تخلیه و دریچه نسل جدید
- کنترل پنل لمسی (Touch)
- همراه با باتری و کیس محافظ شیشه ای
- نمایشگر L با ابعاد ۵,۳*۴,۹ سانتی‌متر - نور پس زمینه
- سخنگو به زبان فارسی، ترکی و عربی



BH21



تشکچه برقی گرمایشی

- ۱۰۰ وات واقعی
- محافظ گرمایشی بیش حد و ایمنی قطع خودکار
- ایمنی بالا در مقابل برق گرفتگی
- بسیار نرم و لطیف با ضخامت مطلوب
- سیستم گرمایش یکنواخت و سریع با ۹ سطح دمایی قابل تنظیم
- طراحی بسیار زیبا و تکنولوژی حرفه ای به روز
- ابعاد ۴۰*۶۰ سانتی متر و ۶۰*۸۰ سانتی متر
- روکش قابل شست و شو
- رسیدن به گرمای اولیه تنها به مدت ۱۵ دقیقه
- قابلیت رسیدن به گرمای بسیار بالا و مناسب

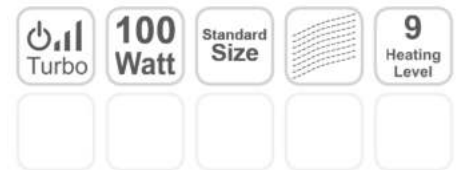
BH25



کوسن برقی گرمایشی

- ۸۰ وات واقعی
- محافظ گرمایشی بیش حد و ایمنی قطع خودکار
- ایمنی بالا در مقابل برق گرفتگی
- بسیار نرم و لطیف
- سیستم گرمایش یکنواخت و سریع با ۹ سطح دمایی قابل تنظیم
- طراحی بسیار زیبا و تکنولوژی حرفه ای به روز
- ابعاد ۴۰*۳۰ سانتی متر
- روکش قابل شست و شو
- رسیدن به گرمای اولیه تنها به مدت ۱۵ دقیقه
- قابلیت رسیدن به گرمای بسیار بالا و مناسب

BH29



گرمکن برقی پا

- ۱۰۰ وات واقعی
- محافظ گرمایشی بیش حد و ایمنی قطع خودکار
- ایمنی بالا در مقابل برق گرفتگی
- بسیار نرم و لطیف
- سیستم گرمایش یکنواخت و سریع با ۹ سطح دمایی قابل تنظیم
- طراحی بسیار زیبا و تکنولوژی حرفه ای به روز
- مناسب برای سایزهای مختلف پا (تا سایز ۴۶)
-
- رسیدن به گرمای اولیه تنها به مدت ۱۵ دقیقه
- قابلیت رسیدن به گرمای بسیار بالا و مناسب



HT401

کیسه آب گرم حرفه‌ای ۲ لیتری



HT403

کیسه آب گرم حرفه‌ای ۲ لیتری



HT407

کیسه آب گرم حرفه‌ای ۲ لیتری



HT400

کیسه آب گرم حرفه‌ای ۲ لیتری





HS53



HS53-L1



ترازوی شیشه ای

- ظرفیت سنجش ۱۸۰ کیلوگرم، دقت ۱۰۰ گرم
- سطح باریک با ارتفاع ۱۹ میلی متر
- سطح روی ترازو ۳۱*۳۱ سانتی متر
- صفحه نمایشگر بزرگ LED با ابعاد ۳۵*۷۲
- نمایشگر LCD
- تکنولوژی حسگر سریع لرزشی برای شروع اندازه‌گیری
- خاموشی خودکار
- مصرف کم باتری
- ساخته شده از شیشه ایمن و چرم
- ۴ سنسور پیشرفته نسل جدید
-
-
-
-
-
-
-



HS53-L1



HS53-L2



SL15

SL13

SL11



کفی طبی سیلیکونی کف پا

کفی طبی سیلیکونی پاشنه پا

سیلیکون لانگشتی پا

پد سیلیکونی آبی رنگ برای جذب فشار اضافی از

روی کف پا، پاشنه پا و استخوان جلوی پا

پد سیلیکونی آبی رنگ برای جذب فشار اضافی از

روی پاشنه پا

پد سیلیکونی هالوکس، والگوس

طراحی مناسب برای استفاده در کفش

مقاومت در برابر آب و تعریق پا (ضد بو و ضد تعریق)

ساخته شده از سیلیکونی حرفه ای و خالص پزشکی

پوشش عرضی و طولی قوس پا

جذب ضربه ای شدید

کاهش خستگی ناشی از ایستادن ها و دویدن های

طولانی مدت

مناسب برای زانو درد و کمر درد

پیشگیری از آرتروز مفصل مچ پا، زانو و مفصل ران

ضد باکتری، با قابلیت شستشوی آسان

متریال با دوام بدون افت کیفیت و تغییر شکل

قابل استفاده برای سایزهای مختلف پا

۵ سایز (S, M, L, XL, XXL)

مقاومت در برابر آب و تعریق پا (ضد بو و ضد تعریق)

ساخته شده از سیلیکونی حرفه ای و خالص پزشکی

پخش فشار بر روی سطح کف پا

جذب ضربه ای شدید

کاهش خستگی ناشی از ایستادن ها و دویدن های

طولانی مدت

مناسب برای خارپاشنه و درد پاشنه، درد زانو و کمر

پیشگیری از آرتروز مفصل مچ پا، زانو و مفصل ران

ضد باکتری، با قابلیت شستشوی آسان

متریال با دوام بدون افت کیفیت و تغییر شکل

قابل استفاده برای سایزهای مختلف پا

۴ سایز (S, M, L, XL)

مقاومت در برابر آب و تعریق پا (ضد بو و ضد تعریق)

ساخته شده از سیلیکونی حرفه ای و خالص پزشکی

فاصله دهنده انگشتان پا

جلوگیری از روی هم افتادگی انگشتان پا

پیشگیری و درمان سندروم والوکس هالوکس

ضد باکتری، با قابلیت شستشوی آسان

متریال با دوام بدون افت کیفیت و تغییر شکل

قابل استفاده برای سایزهای مختلف پا

۳ سایز (S, M, L)



- AD با کفه تا زیر زانو
- AF با کفه تا بالای زانو
- AG با کفه تا بالای ران
- BD بدون کفه تا زیر زانو
- BF بدون کفه تا بالای زانو
- BG بدون کفه تا بالای ران

SG31



جوراب واریس

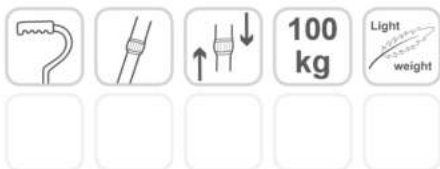
- پیشگیری و درمان واریس
- افزایش گردش خون در پاها
- معکوس سازی گردش خون وریدی و تقویت زهکشی لنفاوی
- جلوگیری از خونریزی در رگهای پا
- جلوگیری از ورم پا
- کاهش فشار خون
- جلوگیری از رشد رگزایی عمیق در پا
- کمک به کاهش درد ناشی از واریس
- استفاده از مواد اولیه ضد حساسیت
- نخهای دو لایه پوشش دار جهت پوشش و جذب مناسب بافت
- سیلیکون در قسمت بالای جوراب مانع سر خوردن آن و باعث دوام بیشتر آن
- قابل استفاده برای سایزهای مختلف پا
- ۶ سایز (AD, AF, AG, BD, BF, BG)



BA65



نقره ای BA65



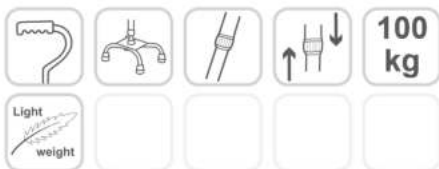
عصای لردی

- بسیار سبک و مقاوم
- جنس آلومینیوم باکیفیت
- تحمل وزن بدن تا ۱۰۰ کیلوگرم
- رنگ برنز آبکاری شده
- قابلیت تنظیم ارتفاع از ۶۷ تا ۱۰۰ سانتی متر
- خمیدگی لوله ها با تکنولوژی جدید
- دسته آناتومیک

BA63



نقره ای BA63



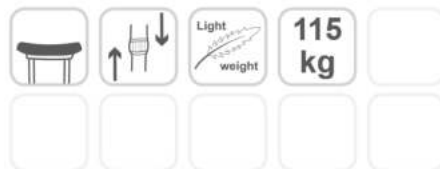
عصای لردی ۴ پایه

- بسیار سبک و مقاوم
- جنس آلومینیوم باکیفیت
- تحمل وزن بدن تا ۱۰۰ کیلوگرم
- رنگ برنز آبکاری شده
- با قابلیت تنظیم ارتفاع از ۶۷ تا ۱۰۰ سانتی متر
- خمیدگی لوله ها با تکنولوژی جدید
- دسته آناتومیک

BA61



نقره ای BA61



عصای زیر بغل حرفه ای

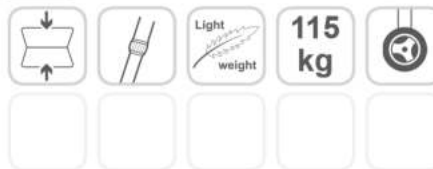
- بسیار سبک و مقاوم
- جنس آلومینیوم باکیفیت
- تحمل وزن بدن تا ۱۱۵ کیلوگرم
- رنگ نقره ای
- با قابلیت تنظیم ارتفاع از ۱۱۴ تا ۱۳۴ سانتی متر
- خمیدگی لوله ها با تکنولوژی جدید
- دسته آناتومیک



BK23/BK19



برنز BK23
نقره‌ای BK19



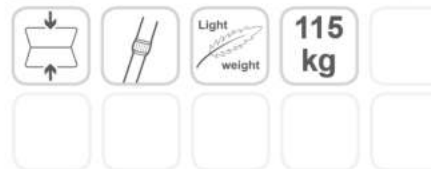
واکر چرخدار حلزونی

- بسیار سبک و مقاوم
- جنس بدنه از آلومینیوم با کیفیت
- ۲ عدد چرخ روان ○
- تحمل وزن تا ۱۱۵ کیلوگرم
- مکانیزم تا کردن با یک دکمه
- وزن خالص ۲.۳ کیلوگرم
- دو رنگ آنادایز (برنز) و نقره‌ای
- با قابلیت حرکت به صورت حلزونی (متحرک با قرم بدن)
- خم لوله ها با تکنولوژی جدید

BK21/BK17




برنز BK21
نقره‌ای BK17



واکر ساده حلزونی

- بسیار سبک و مقاوم
- جنس بدنه از آلومینیوم با کیفیت
- تحمل وزن تا ۱۱۵ کیلوگرم
- مکانیزم تا کردن با یک دکمه
- وزن خالص ۲.۳ کیلوگرم
- دو رنگ آنادایز (برنز) و نقره‌ای
- با قابلیت حرکت به صورت حلزونی (متحرک با قرم بدن)
- خم لوله ها با تکنولوژی جدید





BT45



برنز BT45

توالت مبله تاشو حرفه‌ای

بسیار سبک و مقاوم	<input checked="" type="checkbox"/>
جنس بدنه از آلومینیوم با کیفیت	<input checked="" type="checkbox"/>
تحمل وزن تا ۱۲۰ کیلوگرم	<input checked="" type="checkbox"/>
رنگ برنز آبکاری شده	<input checked="" type="checkbox"/>
قابلیت حمل آسان	<input checked="" type="checkbox"/>
همراه با کیف	<input checked="" type="checkbox"/>
دسته آناتومیک	<input checked="" type="checkbox"/>
قابلیت تنظیم ارتفاع بر روی توالت فرنگی ثابت	<input checked="" type="checkbox"/>
سایز لوله ۲۵	<input checked="" type="checkbox"/>
مکانیزم تا کردن بسیار راحت با دو دکمه	<input checked="" type="checkbox"/>
درب و حلقه با کیفیت	<input checked="" type="checkbox"/>
	<input type="checkbox"/>

BT43



نقره‌ای BT43

توالت مبله ساده اسبی

بسیار سبک و مقاوم	<input checked="" type="checkbox"/>
جنس بدنه از آلومینیوم با کیفیت	<input checked="" type="checkbox"/>
تحمل وزن تا ۱۲۰ کیلوگرم	<input checked="" type="checkbox"/>
رنگ نقره‌ای	<input checked="" type="checkbox"/>
قابلیت حمل آسان	<input checked="" type="checkbox"/>
همراه با کیف	<input checked="" type="checkbox"/>
دسته آناتومیک	<input checked="" type="checkbox"/>
قابلیت تنظیم ارتفاع بر روی توالت فرنگی ثابت	<input checked="" type="checkbox"/>
سایز لوله ۲۵	<input checked="" type="checkbox"/>
	<input type="checkbox"/>
درب و حلقه با کیفیت	<input checked="" type="checkbox"/>
	<input type="checkbox"/>

BT41



نقره‌ای BT41

توالت مبله کارتی

بسیار سبک و مقاوم	<input checked="" type="checkbox"/>
جنس بدنه از آلومینیوم با کیفیت	<input checked="" type="checkbox"/>
تحمل وزن تا ۱۲۰ کیلوگرم	<input checked="" type="checkbox"/>
رنگ نقره‌ای	<input checked="" type="checkbox"/>
با قابلیت حمل آسان	<input checked="" type="checkbox"/>
همراه با کیف	<input checked="" type="checkbox"/>
دسته آناتومیک	<input checked="" type="checkbox"/>
	<input type="checkbox"/>
سایز لوله ۲۵	<input checked="" type="checkbox"/>
تاشدنی با رگلاژ نرم، سریع و بی صدا	<input checked="" type="checkbox"/>
درب و حلقه با کیفیت	<input checked="" type="checkbox"/>
	<input type="checkbox"/>



BT40



نقره‌ای BT40

توالت مبله کارتی

بسیار سبک و مقاوم	<input checked="" type="checkbox"/>
جنس بدنه از آلومینیوم با کیفیت	<input checked="" type="checkbox"/>
تحمل وزن تا ۱۰۰ کیلوگرم	<input checked="" type="checkbox"/>
رنگ نقره‌ای	<input checked="" type="checkbox"/>
با قابلیت حمل آسان	<input checked="" type="checkbox"/>
همراه با کیف	<input checked="" type="checkbox"/>
دسته آناتومیک	<input checked="" type="checkbox"/>
	<input type="checkbox"/>
سایز لوله ۲۱	<input checked="" type="checkbox"/>
تاشدنی با رگلاژ نرم، سریع و بی صدا	<input checked="" type="checkbox"/>
درب و حلقه با کیفیت	<input checked="" type="checkbox"/>
پین‌های غیر لغزنده	<input checked="" type="checkbox"/>

BT39



نقره‌ای BT39

توالت مبله ساده

بسیار سبک و مقاوم	<input checked="" type="checkbox"/>
جنس بدنه از آلومینیوم با کیفیت	<input checked="" type="checkbox"/>
تحمل وزن تا ۱۰۰ کیلوگرم	<input checked="" type="checkbox"/>
رنگ نقره‌ای	<input checked="" type="checkbox"/>
با قابلیت حمل آسان	<input checked="" type="checkbox"/>
همراه با کیف	<input checked="" type="checkbox"/>
	<input type="checkbox"/>
	<input type="checkbox"/>
سایز لوله ۲۱	<input checked="" type="checkbox"/>
تاشدنی با رگلاژ نرم، سریع و بی صدا	<input checked="" type="checkbox"/>
درب و حلقه با کیفیت	<input checked="" type="checkbox"/>
	<input type="checkbox"/>

2024
New Identity; New Generation



Coming Soon . . .



مجموعه شرکت‌های رهروان ایساتیس

نماینده انحصاری محصولات برهیل و امسیگ آلمان



EmsiG is a Reg.ed TM by : **EmsiG GmbH**

Bernhard-Nocht-straße 113, 20359 Hamburg, Germany

www.emsig-global.com • www.emsig-global.de

telfax: +49 (40) 57290332

www.emsig.ir

EmsiG.ir



رهروان ایساتیس گستر

تهران، بزرگراه ستاری، نبش بلوار فردوس شرق، پلاک ۴۴۰، طبقه اول، واحد ۵
شماره تماس خدمات پس از فروش: ۰۲۱ ۵۴ ۷۸ ۱۰۰۰

رهروان ایساتیس تجهیز

